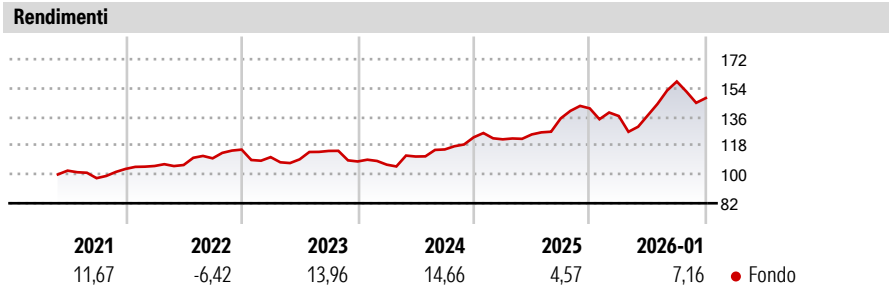


Tycho Arete Macro Fund Class SI CHF Acc

Categoria Morningstar™	Benchmark Morningstar	Benchmark Dichiarato	Morningstar Rating™
Category_EUCA001008	Not Categorized Usato nel Report	N/A	Senza rating

Obiettivo d'Investimento Dichiarato

The investment objective of the Fund is to seek to achieve total returns through capital growth and/or income generation. The Sub-Investment Manager will pursue the investment objective of the Fund by investing primarily in a diversified portfolio of Emerging Market investments which are listed and/or traded on Recognised Markets.

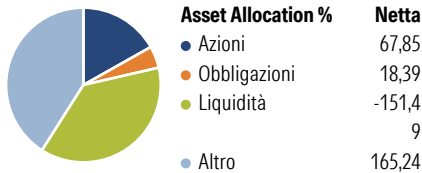


Misure di Rischio			
3Y Alpha	-	3Y Sharpe Ratio	0,86
3Y Beta	-	3Y Std Dev	11,82
3Y R-Squared	-	3Y Risk	-
3Y Info Ratio	-	5Y Risk	-
3Y Tracking Error	-	10Y Risk	-

Rend. Cumulati %	Fondo	Rendimenti Trimestrali %	Q1	Q2	Q3	Q4
3-Mesi	4,39	2026	-	-	-	-
6-Mesi	8,11	2025	-3,37	0,31	15,45	-6,55
1-Anno	17,75	2024	-1,03	2,51	8,05	4,60
3-Anni Ann.ti	12,59	2023	-1,85	4,79	3,97	6,57
5-Anni Ann.ti	8,61	2022	-4,07	-1,25	4,79	-5,74
10-Anni Ann.ti	-					

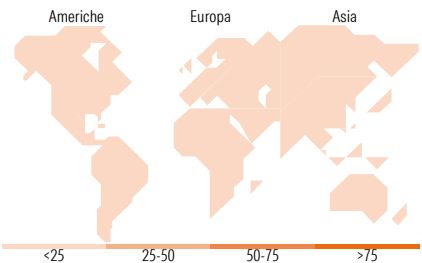
Rendimenti aggiornati al 29/01/2026

Portafoglio 31/08/2025



Fixed Income Style Box™	Fondo
Duration Effettiva	-
Maturity effettiva	-
Qualità Credito Media	-

Qualità Credito: Alto, Med, Basso
Sensibilità ai Tassi: Basso, Med, Alto



Titoli principali		
Nome	Settore	%
SOFR @ 3.286%	—	24,05
Hsin/202511/C/8695.1	—	23,29
SOFR @ 3.2535%	—	22,76
Hstech Futu 0925	—	22,02
SOFR @ 3.294%	—	20,40
SOFR @ 3.283%	—	20,39
SOFR @ 3.26%	—	17,78
SOFR Curve @ 3.625%	—	14,53
SOFR @ 3.64%	—	14,52
Hang Seng Index Future Sept 25	—	6,68
% Primi 10 Titoli sul Patrimonio		186,41
Numero Complessivo di Titoli Azionari		57
Numero Complessivo di Titoli Obbligazionari		15

Fixed Income Sector Weightings %	Fondo
Governativo	25,91
Societario	0,00
Cartolarizzazioni	0,00
Enti Locali	0,00
Liquidità ed equivalenti	-134,04
Derivati	-46,97

Coupon Range %	Fondo
0 coupon	100,00
Da 0 a 4 cedole	0,00
Da 4 a 6 cedole	0,00
Da 6 a 8 cedole	0,00
Da 8 a 10 cedole	0,00
Da 10 a 12 cedole	0,00
Oltre 12 cedole	0,00

Ripartizione Geografica %	Fondo
America	0,00
Stati Uniti	-
Canada	-
America Latina e Centrale	-
Europa	0,00
Regno Unito	-
Europa Occidentale - Euro	-
Europa Occidentale - Non Euro	-
Europa dell'Est	-
Africa	-
Medio Oriente	-
Asia	0,00
Giappone	-
Australasia	-
Asia - Paesi Sviluppati	-
Asia - Emergente	-

Anagrafica

Società di Gestione	Kepler Partners LLP	Patrimonio Classe (Mln)	0,20 CHF	Investimento Min. Ingresso	50.000.000 CHF
Telefono	-	(29/01/2026)		Investimento Min. Successivo	100.000 CHF
Web	-	Domicilio	IRLANDA	T.E.R.	1,22%
Data di Partenza	14/05/2020	Valuta del Fondo	CHF	Spese correnti	1,30%
Nome del Gestore	-	UCITS	Si	Commissione di incentivo	20,00%
Data Inizio Gestione	05/07/2018	Inc/Acc	Acc		
NAV (29/01/2026)	CHF 140,27	ISIN	IE00BFZ11K97		
Patrimonio Netto (Mln)	785,60 USD				

(31/08/2025)