

# Invesco Funds - Invesco Continental European Small Cap Equity Fund A Annual

Categoria Morningstar™  
**Distribution EUR**  
 Fido di Borsa Small Cap

Benchmark Morningstar

Morningstar Developed Europe ex-UK  
 Small Cap Target Market Exposure NR EUR  
 Usato nel Report

Benchmark Dichiarato

MSCI Europe ex UK Small Cap NR EUR

Morningstar Rating™

★★★

## Obiettivo d'Investimento Dichiarato

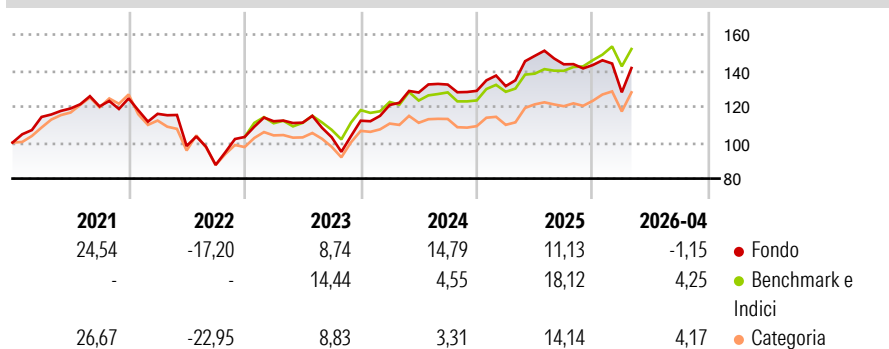
The Fund aims to achieve long-term capital growth. The Fund seeks to achieve its objective by investing primarily in listed equity and equity related securities of small cap companies throughout Europe excluding the United Kingdom. For the purposes of this investment policy, Europe is intended to include all countries in the European Union, Switzerland, Norway, Turkey and the members of the Commonwealth of Independent States.

## Misure di Rischio

3Y Alpha	-3,27	3Y Sharpe Ratio	0,38
3Y Beta	1,16	3Y Std Dev	15,80
3Y R-Squared	84,87	3Y Risk	+Med
3Y Info Ratio	-0,41	5Y Risk	+Med
3Y Tracking Error	6,46	10Y Risk	Alto

Basati su Morningstar Developed Europe ex-UK Small Cap Target Market Exposure NR EUR (dove applicabile)

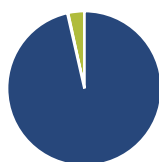
## Rendimenti



Rend. Cumulati %	Fondo	Bmk	Cat	Rendimenti Trimestrali %	Q1	Q2	Q3	Q4
3-Mesi	-0,96	2,89	4,82	2026	-10,58	-	-	-
6-Mesi	4,19	14,29	14,83	2025	2,04	12,78	-3,15	-0,30
1-Anno	-0,81	15,06	11,91	2024	7,81	5,71	3,45	-2,64
3-Anni Ann.ti	7,65	11,66	8,61	2023	8,47	-0,70	-7,29	8,90
5-Anni Ann.ti	4,16	5,05	3,68	2022	-6,89	-15,41	-10,70	17,73
10-Anni Ann.ti	7,91	8,28	8,63					

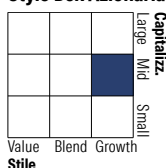
Rendimenti aggiornati al 22/05/2026

## Portafoglio 30/04/2026



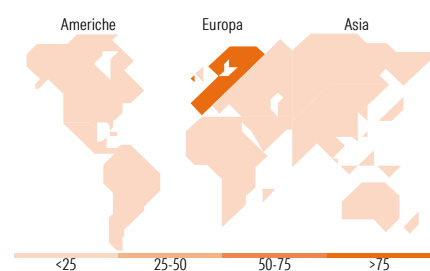
Asset Allocation %	Netta
● Azioni	96,44
● Obbligazioni	0,15
● Liquidità	3,41
● Altro	0,00

## Style Box Azionaria



Mkt Cap %	Fondo
Giant	0,00
Large	0,00
Medium	72,80
Small	25,75
Micro	1,45

Capitalizzazione media di mercato	Fondo
Ave Mkt Cap EUR	3.987,33



## Titoli principali

Nome	Settore	%
Bawag Group AG Ordinary Shares	🏦	5,86
Accelleron Industries AG...	⚙️	4,23
SigmaRoc PLC	🏠	3,84
SBM Offshore NV	🚢	3,65
Asker Healthcare Group AB	🏥	3,55
Vincorion SE	⚙️	3,38
Bufab AB	⚙️	3,37
CTT-Correios de Portugal SA	⚙️	3,22
Konecranes Oyj	⚙️	3,16
Eiffage SA Bearer and / or...	⚙️	3,01
% Primi 10 Titoli sul Patrimonio		37,27
Numero Complessivo di Titoli Azionari		41
Numero Complessivo di Titoli Obbligazionari		0

## Distribuzione Settoriale %

Distribuzione Settoriale %	Fondo
<b>Ciclico</b>	<b>37,77</b>
🏠 Materie Prime	6,23
🏠 Beni di Consumo Ciclici	8,00
🏠 Finanza	20,97
🏠 Immobiliare	2,57
<b>Sensibile</b>	<b>52,11</b>
📡 Telecomunicazioni	4,17
⚡ Energia	3,79
🏠 Beni Industriali	37,41
💻 Tecnologia	6,75
<b>Difensivo</b>	<b>10,11</b>
🏠 Beni Difensivi	-
🏠 Salute	10,11
🏠 Servizi di Pubblica Utilità	-

## Ripartizione Geografica %

Ripartizione Geografica %	Fondo
<b>America</b>	<b>0,00</b>
Stati Uniti	0,00
Canada	0,00
America Latina e Centrale	0,00
<b>Europa</b>	<b>100,00</b>
Regno Unito	6,29
Europa Occidentale - Euro	54,22
Europa Occidentale - Non Euro	39,49
Europa dell'Est	0,00
Africa	0,00
Medio Oriente	0,00
<b>Asia</b>	<b>0,00</b>
Giappone	0,00
Australasia	0,00
Asia - Paesi Sviluppati	0,00
Asia - Emergente	0,00

## Anagrafica

Società di Gestione	Invesco Management S.A.	Patrimonio Classe (Mln)	4,11 EUR	Investimento Min. Ingresso	1.000 EUR
Telefono	(+353) 1 4398100	(22/05/2026)		Investimento Min. Successivo	-
Web	www.invescomanagement.com	Domicilio	LUSSEMBURGO	T.E.R.	1,82%
Data di Partenza	07/09/2018	Valuta del Fondo	EUR	Spese correnti	1,86%
Nome del Gestore	-	UCITS	Si	Commissione di incentivo	-
Data Inizio Gestione	31/12/2020	Inc/Acc	Inc		
NAV (22/05/2026)	EUR 19,65	ISIN	LU1775959429		
Patrimonio Netto (Mln)	223,19 EUR				

(30/04/2026)

See disclosures for more details

© 2026 Morningstar Italia. Tutti i diritti sono riservati. Le informazioni qui contenute: (1) sono proprietà di Morningstar, (2) non possono essere copiate, (3) non costituiscono consiglio di investimento; (4) sono fornite con scopi informativi; (5) sono ritenute attendibili da Morningstar che, pertanto, ne garantisce il maggior grado di accuratezza e completezza possibile, fatto salvo il caso in cui queste Le siano state fornite in modo errato e/o non completo dalle relative società prodotte; (6) sono estratte dai dati del fondo disponibili e riferiti a date temporali diverse. Morningstar non è responsabile per qualunque danno o perdita derivante da qualunque uso delle informazioni e chi visita tali informazioni sarà responsabile dell'uso che andrà a farne. Non vi è naturalmente garanzia alcuna che i risultati del passato trovino un riscontro nel futuro.