

Invesco Funds - Invesco Continental European Small Cap Equity Fund Z Accumulation

Categoria Morningstar™
EUR Europa ex UK Small/Mid Cap

Benchmark Morningstar
Morningstar Developed Europe ex-UK
Small Cap Target Market Exposure NR EUR
Usato nel Report

Benchmark Dichiarato
MSCI Europe ex UK Small Cap NR EUR

Morningstar Rating™
★★★★

Obiettivo d'Investimento Dichiarato

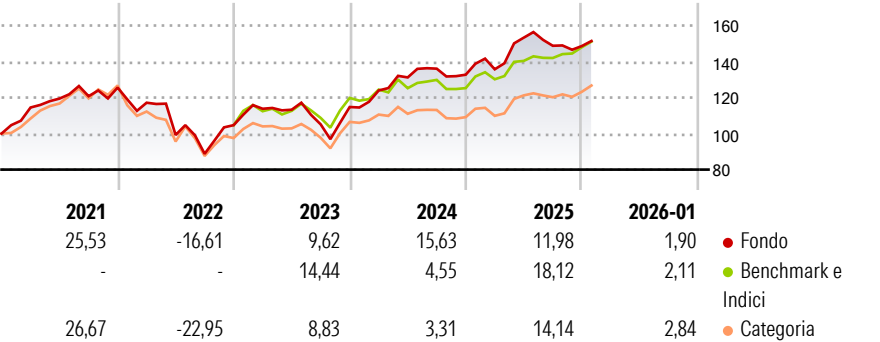
The Fund aims to achieve long-term capital growth. The Fund seeks to achieve its objective by investing primarily in listed equity and equity related securities of small cap companies throughout Europe excluding the United Kingdom. For the purposes of this investment policy, Europe is intended to include all countries in the European Union, Switzerland, Norway, Turkey and the members of the Commonwealth of Independent States.

Misure di Rischio

3Y Alpha	0,36	3Y Sharpe Ratio	0,64
3Y Beta	1,08	3Y Std Dev	13,25
3Y R-Squared	84,72	3Y Risk	+Med
3Y Info Ratio	0,15	5Y Risk	+Med
3Y Tracking Error	5,25	10Y Risk	Alto

Basati su Morningstar Developed Europe ex-UK Small Cap Target Market Exposure NR EUR (dove applicabile)

Rendimenti



Rend. Cumulati %


	Fondo	Bmk	Cat
3-Mesi	1,60	8,07	6,25
6-Mesi	-6,24	6,67	2,17
1-Anno	2,92	13,12	6,51
3-Anni Ann.ti	8,14	9,67	5,91
5-Anni Ann.ti	5,63	5,22	3,10
10-Anni Ann.ti	9,53	8,82	8,73

Rendimenti aggiornati al 17/02/2026

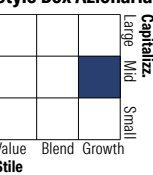
Rendimenti Trimestrali %

	Q1	Q2	Q3	Q4
2026	-	-	-	-
2025	2,26	12,96	-2,94	-0,12
2024	8,01	5,84	3,70	-2,47
2023	8,69	-0,47	-7,18	9,16
2022	-6,69	-15,31	-10,51	17,91

Portafoglio 31/01/2026



Style Box Azionaria

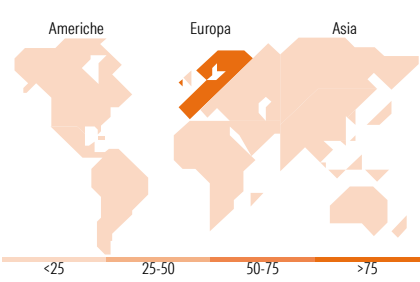


Mkt Cap %

White Cap %	Fondo
Giant	0,00
Large	0,00
Medium	66,68
Small	33,32
Micro	0,00

Capitalizzazione media di mercato














Ave Mkt Cap EUR	3.700,31
-----------------	----------



Titoli principali

Nome	Settore	%
Bawag Group AG Ordinary Shares	🏦	5,83
SigmaRoc PLC	🏠	4,77
CTS Eventim AG & Co. KGaA	📱	3,96
CTT-Correios de Portugal SA	⚙️	3,85
Asker Healthcare Group AB	🏥	3,83
Konecranes Oyj	⚙️	3,66
Karnov Group AB	⚙️	3,22
Alimak Group AB	⚙️	3,09
SBM Offshore NV	🔥	2,83
Bufab AB	⚙️	2,81
% Primi 10 Titoli sul Patrimonio		37,85
Numero Complessivo di Titoli Azionari		43
Numero Complessivo di Titoli Obbligazionari		0

Distribuzione Settoriale %

 Ciclico	42,63
 Materie Prime	8,54
 Beni di Consumo Ciclici	10,03
 Finanza	21,51
 Immobiliare	2,56
<hr/>	
 Sensibile	46,70
 Telecomunicazioni	5,77
 Energia	2,82
 Beni Industriali	33,77
 Tecnologia	4,34
<hr/>	
 Difensivo	10,67
 Beni Difensivi	-
 Salute	10,67
 Servizi di Pubblica Utilità	-

Ripartizione Geografica %

America	0,00
Stati Uniti	0,00
Canada	0,00
America Latina e Centrale	0,00
Europa	100,00
Regno Unito	6,12
Europa Occidentale - Euro	55,00
Europa Occidentale - Non Euro	38,88
Europa dell'Est	0,00
Africa	0,00
Medio Oriente	0,00
Asia	0,00
Giappone	0,00
Australasia	0,00
Asia - Paesi Sviluppati	0,00
Asia - Emergente	0,00

Anagrafica

Società di Gestione	Invesco Management S.A.	Patrimonio Classe (Mln)	12,67 EUR	Investimento Min. Ingresso	1.000 EUR
Telefono	(+353) 1 4398100	(17/02/2026)		Investimento Min. Successivo	-
Web	www.invescomanagement.com	Domicilio	LUSSEMBURGO	T.E.R.	1,07%
		Valuta del Fondo	EUR	Spese correnti	1,11%
Data di Partenza	07/09/2018	UCITS	Si	Commissione di incentivo	-
Nome del Gestore	-	Inc/Acc	Acc		
Data Inizio Gestione	31/12/2020	ISIN	LU1775962647		
NAV (17/02/2026)	EUR 16,54				
Patrimonio Netto (Mln)	440,85 EUR				

(31/01/2026)