

Invesco Funds - Invesco Emerging Markets Equity Fund Z Annual Distribution USD

Categoria Morningstar™

Azionari Paesi Emergenti

Benchmark Morningstar

Morningstar Emerging Markets Target

Market Exposure NR USD

Usato nel Report

Benchmark Dichiarato

MSCI EM NR USD

Morningstar Rating™

★★★★★

Obiettivo d'Investimento Dichiarato

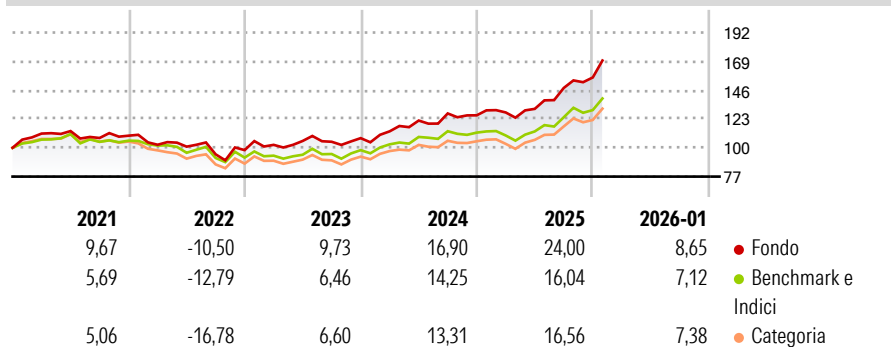
The Fund aims to achieve long-term capital growth. The Fund seeks to achieve its objective by investing primarily in equity or equity related securities of (i) companies with their registered office in an emerging market country, (ii) companies with their registered office in a non-emerging market country but carrying out their business activities predominantly in emerging market countries or (iii) holding companies, the interests of which are predominantly invested in companies with their registered office in emerging market countries.

Misure di Rischio

3Y Alpha	4,37	3Y Sharpe Ratio	1,20
3Y Beta	0,96	3Y Std Dev	11,38
3Y R-Squared	90,62	3Y Risk	Med
3Y Info Ratio	1,09	5Y Risk	Med
3Y Tracking Error	4,16	10Y Risk	+Med

Basati su Morningstar Emerging Markets Target Market Exposure NR USD (dove applicabile)

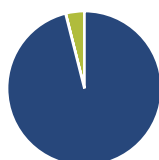
Rendimenti



Rend. Cumulati %	Fondo	Bmk	Cat	Rendimenti Trimestrali %	Q1	Q2	Q3	Q4
3-Mesi	10,28	8,09	8,69	2026	-	-	-	-
6-Mesi	22,77	20,16	20,46	2025	1,81	2,23	12,76	5,66
1-Anno	31,75	24,31	24,06	2024	5,04	7,59	4,68	-1,18
3-Anni Ann.ti	17,85	13,77	12,86	2023	4,25	3,04	-0,62	2,78
5-Anni Ann.ti	8,37	5,03	3,94	2022	-6,61	-1,47	-6,08	3,58
10-Anni Ann.ti	12,23	10,46	9,48					

Rendimenti aggiornati al 13/02/2026

Portafoglio 31/01/2026



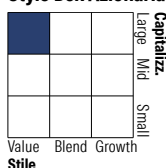
Asset Allocation %

- Azioni
- Obbligazioni
- Liquidità
- Altro

Netta

Azioni	96,05
Obbligazioni	0,04
Liquidità	3,91
Altro	0,00

Style Box Azionaria

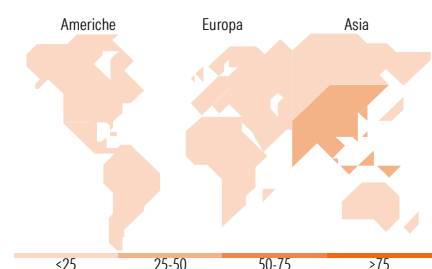


Mkt Cap %

Fondo	59,37
Giant	31,55
Large	7,27
Medium	1,81
Small	0,00
Micro	0,00

Capitalizzazione media di mercato

Ave Mkt Cap USD	66.310,12
-----------------	-----------



Titoli principali

Nome	Settore	%
Taiwan Semiconductor...	📠	9,20
Tencent Holdings Ltd	📠	4,45
Samsung Electronics Co Ltd	📠	3,85
Kasikornbank Public Co Ltd	🏦	3,76
HDFC Bank Ltd	🏦	3,73
Samsung Electronics Co Ltd...	📠	3,26
Petroleo Brasileiro SA...	🔥	3,14
Alibaba Group Holding Ltd...	📠	2,96
Invesco US Dollar Liqdy...	—	2,90
AIA Group Ltd	🏦	2,81
% Primi 10 Titoli sul Patrimonio		40,06
Numero Complessivo di Titoli Azionari		60
Numero Complessivo di Titoli Obbligazionari		0

Distribuzione Settoriale %

	Fondo
Ciclico	46,23
Materie Prime	9,42
Beni di Consumo Ciclici	13,49
Finanza	23,32
Immobiliare	-
Sensibile	42,56
Telecomunicazioni	8,96
Energia	4,45
Beni Industriali	5,13
Tecnologia	24,01
Difensivo	11,21
Beni Difensivi	9,29
Salute	1,27
Servizi di Pubblica Utilità	0,65

Ripartizione Geografica %

	Fondo
America	19,17
Stati Uniti	1,94
Canada	0,00
America Latina e Centrale	17,23
Europa	6,56
Regno Unito	1,92
Europa Occidentale - Euro	0,00
Europa Occidentale - Non Euro	0,00
Europa dell'Est	0,51
Africa	3,42
Medio Oriente	0,71
Asia	74,27
Giappone	0,00
Australasia	0,00
Asia - Paesi Sviluppati	33,40
Asia - Emergente	40,87

Anagrafica

Società di Gestione	Invesco Management S.A.	Patrimonio Classe (Mln)	200,47 USD	Investimento Min. Ingresso	1.000 EUR
Telefono	(+353) 1 4398100	(13/02/2026)		Investimento Min. Successivo	-
Web	www.invescomanagement.com	Domicilio	LUSSEMBURGO	T.E.R.	0,90%
Data di Partenza	07/09/2018	Valuta del Fondo	USD	Spese correnti	0,92%
Nome del Gestore	-	UCITS	Si	Commissione di incentivo	-
Data Inizio Gestione	28/09/2018	Inc/Acc	Inc		
NAV (13/02/2026)	USD 25,62	ISIN	LU1775953497		

Invesco Funds - Invesco Emerging Markets Equity Fund Z Annual Distribution USD

Patrimonio Netto (Mln) 3.003,86 USD

(31/01/2026)