

Invesco Funds - Invesco Emerging Markets ex-China Equity Fund Z Annual

Categoria Morningstar™
Distribution USD

Benchmark Morningstar
Morningstar Emerging Markets ex-China
Target Market Exposure NR USD
Usato nel Report

Benchmark Dichiarato
MSCI EM ex-China (10/40)

Morningstar Rating™
Senza rating

Obiettivo d'Investimento Dichiarato

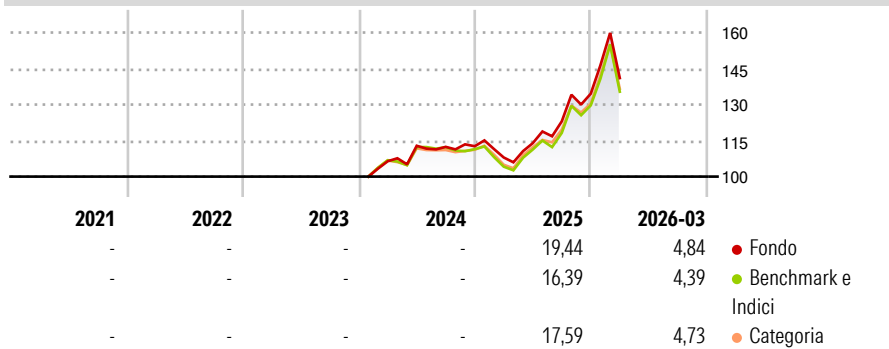
The Fund aims to achieve long-term capital growth. The Fund seeks to achieve its objective by investing primarily in equity or equity related securities of (i) companies with their registered office in an emerging market country (excluding China), (ii) companies with their registered office in a non-emerging market country (excluding China) but carrying out their business activities predominantly in emerging market countries (excluding China) or (iii) holding companies, the interests of which are predominantly invested in companies with their registered office in emerging market countries (excluding China).

Misure di Rischio

3Y Alpha	-	3Y Sharpe Ratio	-
3Y Beta	-	3Y Std Dev	-
3Y R-Squared	-	3Y Risk	-
3Y Info Ratio	-	5Y Risk	-
3Y Tracking Error	-	10Y Risk	-

Basati su Morningstar Emerging Markets ex-China Target Market Exposure NR USD (dove applicabile)


Rendimenti



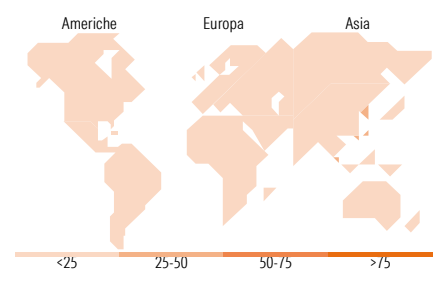
Rend. Cumulati %	Fondo	Bmk	Cat	Rendimenti Trimestrali %	Q1	Q2	Q3	Q4
3-Mesi	9,79	10,83	11,16	2026	4,84	-	-	-
6-Mesi	21,45	21,06	22,92	2025	-4,16	5,52	7,98	9,38
1-Anno	55,27	56,60	57,83	2024	-	6,06	-0,41	0,24
3-Anni Ann.ti	-	-	-	2023	-	-	-	-
5-Anni Ann.ti	-	-	-	2022	-	-	-	-
10-Anni Ann.ti	-	-	-	2021	-	-	-	-

Rendimenti aggiornati al 10/04/2026

Portafoglio 28/02/2026



Style Box Azionaria	Mkt Cap %	Fondo
Capitaliz. Large	Giant	49,83
Capitaliz. Mid	Large	33,28
Capitaliz. Small	Medium	10,96
Stile Value	Small	5,94
Stile Blend	Micro	0,00
Stile Growth	Capitalizzazione media di mercato	
	Ave Mkt Cap USD	53.786,38



Titoli principali

Nome	Settore	%
Taiwan Semiconductor...	Microelettronica	9,04
Samsung Electronics Co Ltd	Microelettronica	8,73
HDFC Bank Ltd ADR	Banca	4,19
Invesco US Dollar Liqdy...	Obbligazioni	3,12
Kasikornbank Public Co Ltd	Banca	3,07
Vale SA	Miniere	2,59
Naspers Ltd Class N	Software	2,50
Petroleo Brasileiro SA...	Settore Energetico	2,40
MediaTek Inc	Microelettronica	2,38
Hyundai Mobis Co Ltd	Automobili	2,29
% Primi 10 Titoli sul Patrimonio		40,31
Numero Complessivo di Titoli Azionari		55
Numero Complessivo di Titoli Obbligazionari		0

Distribuzione Settoriale %

Distribuzione Settoriale %	Fondo
Ciclico	38,52
Materie Prime	7,76
Beni di Consumo Ciclici	7,33
Finanza	23,44
Immobiliare	-
Sensibile	47,19
Telecomunicazioni	2,95
Energia	3,58
Beni Industriali	4,55
Tecnologia	36,10
Difensivo	14,29
Beni Difensivi	9,15
Salute	3,88
Servizi di Pubblica Utilità	1,26

Ripartizione Geografica %

Ripartizione Geografica %	Fondo
America	21,13
Stati Uniti	2,60
Canada	0,83
America Latina e Centrale	17,70
Europa	13,32
Regno Unito	1,88
Europa Occidentale - Euro	1,08
Europa Occidentale - Non Euro	0,00
Europa dell'Est	3,90
Africa	3,31
Medio Oriente	3,15
Asia	65,55
Giappone	0,00
Australasia	0,00
Asia - Paesi Sviluppati	43,28
Asia - Emergente	22,27

Anagrafica

Società di Gestione	Invesco Management S.A.	Patrimonio Classe (Mln)	18,75 USD	Investimento Min. Ingresso	1.500 USD
Telefono	(+353) 1 4398100	(10/04/2026)		Investimento Min. Successivo	-
Web	www.invescomanagement.com	Domicilio	LUSSEMBURGO	T.E.R.	0,90%
Data di Partenza	07/09/2018	Valuta del Fondo	USD	Spese correnti	0,90%
Nome del Gestore	-	UCITS	Si	Commissione di incentivo	-
Data Inizio Gestione	01/02/2024	Inc/Acc	Inc		
NAV (10/04/2026)	USD 27,91	ISIN	LU1775964007		

Invesco Funds - Invesco Emerging Markets ex-China Equity Fund Z Annual

Patrimonio Netto (Mln)

631,64 USD

Distribution USD
