

# CT (Lux) - Pan European Small Cap Opportunities Class AUH (USD Accumulation)

**Categoria Morningstar™**  
**Hedged Shares)**

**Benchmark Morningstar**

Not Categorized  
Usato nel Report

**Benchmark Dichiarato**

EMIX Smaller European Companies PR EUR

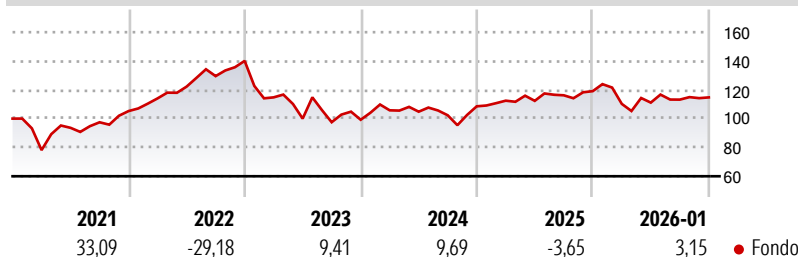
**Morningstar Rating™**

Senza rating

## Obiettivo d'Investimento Dichiarato

Il fondo investe principalmente in un portafoglio diversificato a livello internazionale di titoli quotati di emittenti che hanno sede o operano prevalentemente in diverse nazioni Europee. Gli investimenti saranno effettuati principalmente nei maggiori mercati europei, ma il 15% degli asset potranno essere rivolti a società dei mercati emergenti europei. Il portafoglio sarà investito principalmente nelle società europee di piccola dimensione sotto a 2 miliardi di euro con un focus sulle società sotto al miliardo di euro.

## Rendimenti



## Misure di Rischio

3Y Alpha	-	3Y Sharpe Ratio	0,16
3Y Beta	-	3Y Std Dev	13,50
3Y R-Squared	-	3Y Risk	-
3Y Info Ratio	-	5Y Risk	-
3Y Tracking Error	-	10Y Risk	-

## Rend. Cumulati %


	Fondo
3-Mesi	2,59
6-Mesi	2,10
1-Anno	-3,84
3-Anni Ann.ti	4,27
5-Anni Ann.ti	2,02
10-Anni Ann.ti	-

Rendimenti aggiornati al 30/01/2026

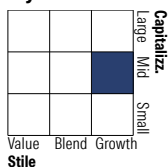
## Rendimenti

	Q1	Q2	Q3	Q4
<b>Trimestrali %</b>				
2026	-	-	-	-
2025	-7,41	0,80	1,87	1,35
2024	3,61	-0,12	3,43	2,48
2023	6,60	-0,89	-2,38	6,07
2022	-18,07	-12,86	-2,50	1,74

## Portafoglio 31/12/2025



## Style Box Azionaria

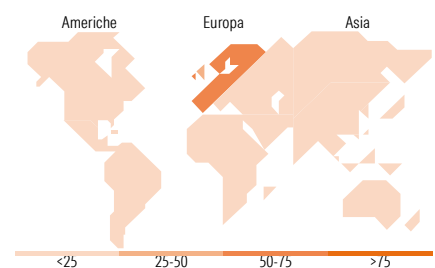


## Mkt Cap %

	Fondo
Giant	0,00
Large	0,00
Medium	65,97
Small	32,40
Micro	1,63

## Capitalizzazione media di mercato

Ave Mkt Cap EUR	3.143,26
-----------------	----------



## Titoli principali

Nome	Settore	%
Flatexdegiro SE	Finanza	2,84
Nexans	Industria	2,70
SPIE SA	Industria	2,28
DO & Co AG	Industria	2,18
Elis SA	Industria	2,11
CVS Group PLC	Salute	2,11
CTP NV Ordinary Shares	Finanza	2,11
Bilfinger SE	Industria	2,01
Safestore Holdings PLC...	Industria	1,99
Quilter PLC Ordinary Shares	Finanza	1,94
% Primi 10 Titoli sul Patrimonio		22,27
Numero Complessivo di Titoli Azionari		90
Numero Complessivo di Titoli Obbligazionari		0

## Distribuzione Settoriale %

	Fondo
<b>Ciclico</b>	<b>49,08</b>
Materie Prime	7,62
Beni di Consumo Ciclici	8,59
Finanza	24,04
Immobiliare	8,83
<b>Sensibile</b>	<b>38,51</b>
Telecomunicazioni	-
Energia	2,82
Beni Industriali	29,96
Tecnologia	5,73
<b>Difensivo</b>	<b>12,41</b>
Beni Difensivi	3,01
Salute	7,65
Servizi di Pubblica Utilità	1,75

## Ripartizione Geografica %

	Fondo
<b>America</b>	<b>0,00</b>
Stati Uniti	0,00
Canada	0,00
America Latina e Centrale	0,00
<b>Europa</b>	<b>100,00</b>
Regno Unito	34,02
Europa Occidentale - Euro	51,54
Europa Occidentale - Non Euro	14,44
Europa dell'Est	0,00
Africa	0,00
Medio Oriente	0,00
<b>Asia</b>	<b>0,00</b>
Giappone	0,00
Australasia	0,00
Asia - Paesi Sviluppati	0,00
Asia - Emergente	0,00

## Anagrafica

Società di Gestione	Threadneedle Management Luxembourg S.A.	Patrimonio Classe (Mln)	0,00 USD	Investimento Min. Ingresso	2.500 USD
Telefono	+44 (0)20 7464 5437	Domicilio	LUSSEMBURGO	Investimento Min. Successivo	-
Web	www.columbiathreadneedle.com	Valuta del Fondo	USD	T.E.R.	1,85%
Data di Partenza	03/07/2018	UCITS	Si	Spese correnti	1,85%
Nome del Gestore	-	Inc/Acc	Acc	Commissione di incentivo	-
Data Inizio Gestione	15/04/2019	ISIN	LU1815337495		
NAV (30/01/2026)	USD 14,78				
Patrimonio Netto (Mln)	198,52 EUR				

(31/12/2025)