

# CT (Lux) - Pan European Small Cap Opportunities Class DUH (USD Accumulation)

Categoria Morningstar™  
**Hedged Shares**

Benchmark Morningstar

Not Categorized  
Usato nel Report

Benchmark Dichiarato

MSCI Europe Small Cap NR EUR

Morningstar Rating™

Senza rating

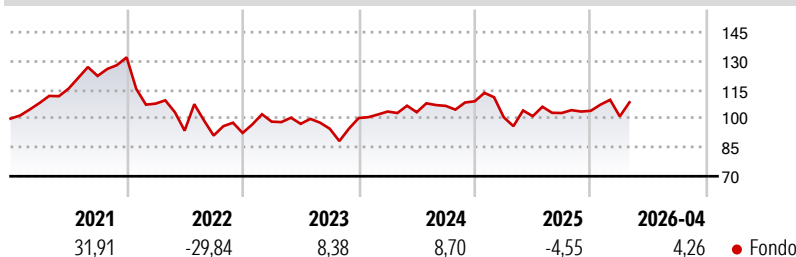
## Obiettivo d'Investimento Dichiarato

Il fondo investe principalmente in un portafoglio diversificato a livello internazionale di titoli quotati di emittenti che hanno sede o operano prevalentemente in diverse nazioni Europee. Gli investimenti saranno effettuati principalmente nei maggiori mercati europei, ma il 15% degli asset potranno essere rivolti a società dei mercati emergenti europei. Il portafoglio sarà investito principalmente nelle società europee di piccola dimensione sotto a 2 miliardi di euro con un focus sulle società sotto al miliardo di euro.

## Misure di Rischio

3Y Alpha	-	3Y Sharpe Ratio	0,10
3Y Beta	-	3Y Std Dev	14,43
3Y R-Squared	-	3Y Risk	-
3Y Info Ratio	-	5Y Risk	-
3Y Tracking Error	-	10Y Risk	-

## Rendimenti



## Rend. Cumulati %

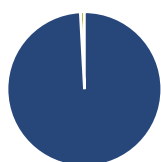
Periodo	Fondo
3-Mesi	1,15
6-Mesi	3,91
1-Anno	12,92
3-Anni Ann.ti	3,39
5-Anni Ann.ti	-0,60
10-Anni Ann.ti	-

Rendimenti aggiornati al 30/04/2026

## Rendimenti

Periodo	Q1	Q2	Q3	Q4
<b>Trimestrali %</b>				
2026	-2,80	-	-	-
2025	-7,65	0,57	1,64	1,11
2024	3,38	-0,35	3,19	2,25
2023	6,36	-1,15	-2,59	5,83
2022	-18,28	-13,05	-2,72	1,49

## Portafoglio 31/03/2026

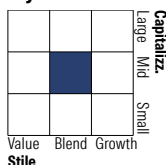


### Asset Allocation %

Azioni	99,14
Obbligazioni	0,00
Liquidità	0,86
Altro	0,00

### Netta

### Style Box Azionaria

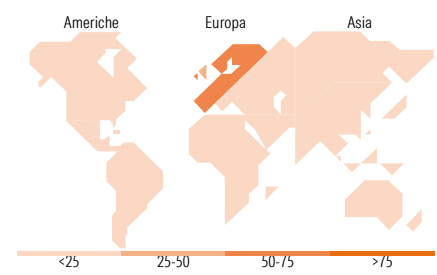


### Mkt Cap %

Mkt Cap	Fondo
Giant	0,00
Large	0,00
Medium	56,90
Small	39,49
Micro	3,61

### Capitalizzazione media di mercato

Ave Mkt Cap EUR	2.795,45
-----------------	----------



## Titoli principali

Nome	Settore	%
Quilter PLC Ordinary Shares	🏠	2,43
Technip Energies NV Ordinary...	🔥	2,16
Glanbia PLC	🏭	2,15
SPIE SA	⚙️	2,12
Nexans	⚙️	2,11
Storebrand ASA	🏠	2,11
Hera SpA	🏠	2,08
Unipharm PLC	🏠	2,08
CVS Group PLC	🏠	2,06
Elis SA	⚙️	2,02
% Primi 10 Titoli sul Patrimonio		21,32
Numero Complessivo di Titoli Azionari		100
Numero Complessivo di Titoli Obbligazionari		0

## Distribuzione Settoriale %

Settore	Fondo
<b>Ciclico</b>	<b>40,14</b>
Materie Prime	8,05
Beni di Consumo Ciclici	6,79
Finanza	17,67
Immobiliare	7,63
<b>Sensibile</b>	<b>46,80</b>
Telecomunicazioni	0,84
Energia	5,73
Beni Industriali	34,10
Tecnologia	6,14
<b>Difensivo</b>	<b>13,06</b>
Beni Difensivi	3,32
Salute	7,64
Servizi di Pubblica Utilità	2,10

## Ripartizione Geografica %

Regione	Fondo
<b>America</b>	<b>0,84</b>
Stati Uniti	0,84
Canada	0,00
America Latina e Centrale	0,00
<b>Europa</b>	<b>99,16</b>
Regno Unito	30,35
Europa Occidentale - Euro	53,07
Europa Occidentale - Non Euro	15,75
Europa dell'Est	0,00
Africa	0,00
Medio Oriente	0,00
<b>Asia</b>	<b>0,00</b>
Giappone	0,00
Australasia	0,00
Asia - Paesi Sviluppati	0,00
Asia - Emergente	0,00

## Anagrafica

Società di Gestione	Threadneedle Management Luxembourg S.A.	Patrimonio Classe (Mln)	0,00 USD	Investimento Min. Ingresso	2.500 USD
Telefono	+44 (0)20 7464 5437	Domicilio	LUSSEMBURGO	Investimento Min. Successivo	-
Web	www.columbiathreadneedle.com	Valuta del Fondo	USD	T.E.R.	2,75%
Data di Partenza	03/07/2018	UCITS	Si	Spese correnti	2,75%
Nome del Gestore	-	Inc/Acc	Acc	Commissione di incentivo	-
Data Inizio Gestione	15/04/2019	ISIN	LU1815337578		
NAV (30/04/2026)	USD 13,75				
Patrimonio Netto (Mln)	181,23 EUR				

(31/03/2026)