

# Morgan Stanley Investment Funds - Global Quality Select Fund A USD Acc

## Categoria Morningstar™

Azionari Internazionali Large Cap Blend

## Benchmark Morningstar

Morningstar Global Target Market

Exposure NR USD

Usato nel Report

## Benchmark Dichiarato

MSCI World NR USD

## Morningstar Rating™

★

### Obiettivo d'Investimento Dichiarato

Obiettivo d'investimento: crescita di lungo termine del vostro investimento. Il team d'investimento ritiene che il modo migliore per accrescere il patrimonio sia quello di investire in società di alta qualità, con elevati rendimenti sostenibili nel lungo termine.

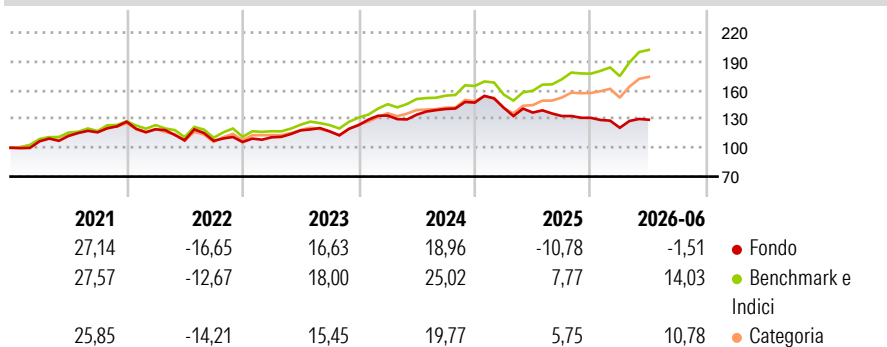
Oggi, alla luce dei cambiamenti politici e sociali, è più importante che mai tener conto dei forti rischi sociali e ambientali che potrebbero minare la sostenibilità di rendimenti elevati. Una posizione pionieristica su questi temi potrebbe contribuire al successo aziendale a condizione che stimoli il coinvolgimento dei consumatori e/o dei dipendenti. Maggiore è la qualità della società, tanto più importante è la governance. Il Comparto di norma investe in società che sono...

### Misure di Rischio

|                   |        |                 |       |
|-------------------|--------|-----------------|-------|
| 3Y Alpha          | -11,18 | 3Y Sharpe Ratio | 0,07  |
| 3Y Beta           | 0,84   | 3Y Std Dev      | 11,50 |
| 3Y R-Squared      | 74,57  | 3Y Risk         | -Med  |
| 3Y Info Ratio     | -2,28  | 5Y Risk         | -Med  |
| 3Y Tracking Error | 6,50   | 10Y Risk        | -     |

Basati su Morningstar Global Target Market Exposure NR USD (dove applicabile)

### Rendimenti



### Rend. Cumulati %

|                | Fondo | Bmk   | Cat   |
|----------------|-------|-------|-------|
| 3-Mesi         | 9,47  | 14,40 | 13,04 |
| 6-Mesi         | 1,55  | 13,74 | 10,73 |
| 1-Anno         | -3,68 | 25,90 | 20,04 |
| 3-Anni Ann.ti  | 4,08  | 17,56 | 13,44 |
| 5-Anni Ann.ti  | 3,19  | 11,60 | 8,49  |
| 10-Anni Ann.ti | -     | -     | -     |

Rendimenti aggiornati al 03/07/2026

### Rendimenti

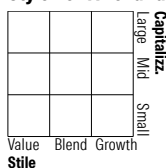
|                      | Q1    | Q2    | Q3    | Q4    |
|----------------------|-------|-------|-------|-------|
| <b>Trimestrali %</b> |       |       |       |       |
| 2026                 | -7,88 | 6,92  | -     | -     |
| 2025                 | -3,56 | -3,62 | -2,61 | -1,43 |
| 2024                 | 8,06  | 0,70  | 4,40  | 4,72  |
| 2023                 | 4,66  | 6,51  | -0,91 | 5,58  |
| 2022                 | -6,22 | -9,61 | -0,52 | -1,16 |

### Portafoglio -

#### Asset Allocation %

Netta

#### Style Box Azionaria



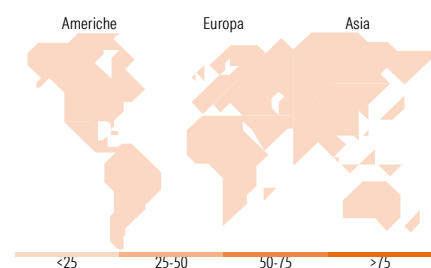
#### Mkt Cap %

Capitalizzazione media di mercato Ave Mkt Cap

Fondo

Fondo

-



### Titoli principali

| Nome  | Settore | %    |
|---|---------|------|
| % Primi 10 Titoli sul Patrimonio            |         | 0,00 |
| Numero Complessivo di Titoli Azionari       |         | -    |
| Numero Complessivo di Titoli Obbligazionari |         | -    |

### Distribuzione Settoriale %

Fondo

|                             |             |
|-----------------------------|-------------|
| <b>Ciclico</b>              | <b>0,00</b> |
| Materie Prime               | -           |
| Beni di Consumo Ciclici     | -           |
| Finanza                     | -           |
| Immobiliare                 | -           |
| <b>Sensibile</b>            | <b>0,00</b> |
| Telecomunicazioni           | -           |
| Energia                     | -           |
| Beni Industriali            | -           |
| Tecnologia                  | -           |
| <b>Difensivo</b>            | <b>0,00</b> |
| Beni Difensivi              | -           |
| Salute                      | -           |
| Servizi di Pubblica Utilità | -           |

### Ripartizione Geografica %

Fondo

|                               |             |
|-------------------------------|-------------|
| <b>America</b>                | <b>0,00</b> |
| Stati Uniti                   | -           |
| Canada                        | -           |
| America Latina e Centrale     | -           |
| <b>Europa</b>                 | <b>0,00</b> |
| Regno Unito                   | -           |
| Europa Occidentale - Euro     | -           |
| Europa Occidentale - Non Euro | -           |
| Europa dell'Est               | -           |
| Africa                        | -           |
| Medio Oriente                 | -           |
| <b>Asia</b>                   | <b>0,00</b> |
| Giappone                      | -           |
| Australasia                   | -           |
| Asia - Paesi Sviluppati       | -           |
| Asia - Emergente              | -           |

### Anagrafica

|                     |  |                         |             |                              |       |
|---------------------|--|-------------------------|-------------|------------------------------|-------|
| Società di Gestione | MSIM Fund Management (Ireland) Limited | Patrimonio Classe (Mln) | 33,24 USD   | Investimento Min. Ingresso   | -     |
| Telefono            | -                                      | Domicilio               | LUSSEMBURGO | Investimento Min. Successivo | -     |
| Web                 | www.morganstanley.com/im               | Valuta del Fondo        | USD         | T.E.R.                       | 1,74% |
| Data di Partenza    | 29/06/2018                             | UCITS                   | Si          | Spese correnti               | 1,73% |
|                     |  | Inc/Acc                 | Acc         | Commissione di incentivo     | -     |

See disclosures for more details

© 2026 Morningstar Italia. Tutti i diritti sono riservati. Le informazioni qui contenute: (1) sono proprietà di Morningstar, (2) non possono essere copiate, (3) non costituiscono consiglio di investimento; (4) sono fornite con scopi informativi; (5) sono ritenute attendibili da Morningstar che, pertanto, ne garantisce il maggior grado di accuratezza e completezza possibile, fatto salvo il caso in cui queste Le siano state fornite in modo errato e/o non completo dalle relative società prodotte; (6) sono estratte dai dati del fondo disponibili e riferiti a date temporali diverse. Morningstar non è responsabile per qualunque danno o perdita derivante da qualunque uso delle informazioni e chi visiona tali informazioni sarà responsabile dell'uso che andrà a farne. Non vi è naturalmente garanzia alcuna che i risultati del passato trovino un riscontro nel futuro.

# Morgan Stanley Investment Funds - Global Quality Select Fund A USD Acc

|                             |  |      |              |
|-----------------------------|--|------|--------------|
| Nome del Gestore            | Alex Gabriele<br>Bruno Paulson<br>Marcus Watson<br>Nic Sochovsky<br>Richard Perrott<br>William Lock<br>Isabelle Mast<br>Fei Teng<br>Helena Miles<br>Marte Borhaug<br>Anton Kryachok<br>Sora Utzinger | ISIN | LU1842711845 |
| Data Inizio Gestione        | 29/06/2018   |      |              |
| NAV <sup>(03/07/2026)</sup> | USD 43,28  |      |              |
| Patrimonio Netto (Mln)      | -  |      |              |

[See disclosures for more details](#)

© 2026 Morningstar Italia. Tutti i diritti sono riservati. Le informazioni qui contenute: (1) sono proprietà di Morningstar, (2) non possono essere copiate, (3) non costituiscono consiglio di investimento; (4) sono fornite con scopi informativi; (5) sono ritenute attendibili da Morningstar che, pertanto, ne garantisce il maggior grado di accuratezza e completezza possibile, fatto salvo il caso in cui queste Le siano state fornite in modo errato e/o non completo dalle relative società prodotte; (6) sono estratte dai dati del fondo disponibili e riferiti a date temporali diverse. Morningstar non è responsabile per qualunque danno o perdita derivante da qualunque uso delle informazioni e chi visiona tali informazioni sarà responsabile dell'uso che andrà a farne. Non vi è naturalmente garanzia alcuna che i risultati del passato trovino un riscontro nel futuro.