

# LO Funds - World Brands Fund (EUR) P A

## Categoria Morningstar™

Azionari Settore Beni e Servizi di Consumo

## Benchmark Morningstar

Cat 50%MSCI Wld/CD NR&50%MSCI Wld/  
CS NR  
Usato nel Report

## Benchmark Dichiarato

MSCI World NR EUR

## Morningstar Rating™

★★★★

### Obiettivo d'Investimento Dichiarato

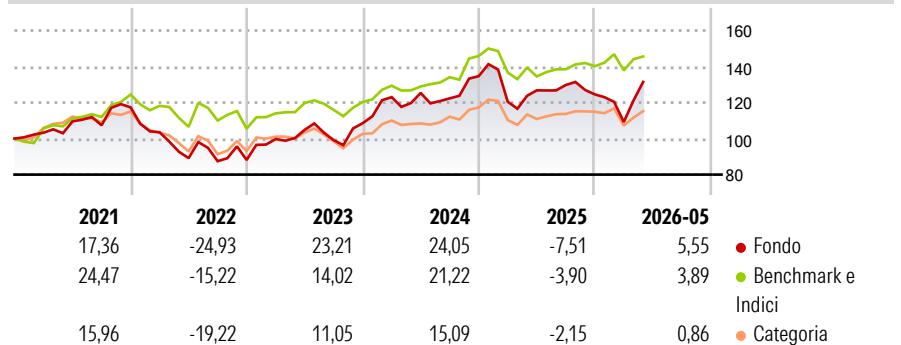
È un Comparto investito per almeno due terzi (2/3) dei suoi attivi in azioni e titoli legati alle azioni (inclusi, ma non esclusivamente, i warrant) emessi da società di tutto il mondo (compresi i Mercati emergenti) che sono titolari di marchi riconosciuti come leader o di fascia alta a giudizio del Gestore e/o che offrono prodotti e/o servizi di lusso, di alta gamma e prestigiosi o che generano la maggior parte dei propri ricavi mediante la prestazione di consulenza, la fornitura, la produzione o il finanziamento di tali attività.

### Misure di Rischio

3Y Alpha	0,00	3Y Sharpe Ratio	0,44
3Y Beta	1,30	3Y Std Dev	17,70
3Y R-Squared	69,56	3Y Risk	+Med
3Y Info Ratio	0,11	5Y Risk	Med
3Y Tracking Error	11,14	10Y Risk	Med

Basati su Cat 50%MSCI Wld/CD NR&amp;50%MSCI Wld/CS NR (dove applicabile)

### Rendimenti



### Rend. Cumulati %

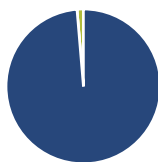
	Fondo	Bmk	Cat
3-Mesi	12,53	2,30	3,16
6-Mesi	3,67	3,47	0,31
1-Anno	4,68	7,73	3,97
3-Anni Ann.ti	7,57	7,05	4,41
5-Anni Ann.ti	4,28	6,01	1,68
10-Anni Ann.ti	12,35	8,79	5,93

Rendimenti aggiornati al 12/06/2026

### Rendimenti

Trimestrali %	Q1	Q2	Q3	Q4
2026	-12,30	-	-	-
2025	-10,54	5,25	2,34	-4,01
2024	13,33	1,89	-2,40	10,07
2023	13,19	5,15	-5,47	9,51
2022	-11,81	-13,88	-1,90	0,75

### Portafoglio 30/04/2026



#### Asset Allocation %

- Azioni
- Obbligazioni
- Liquidità
- Altro

#### Netta

98,67  
0,00  
1,33  
0,00

#### Style Box Azionaria

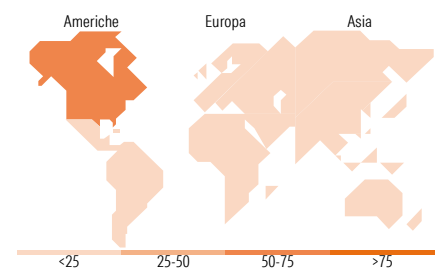


#### Mkt Cap %

Giant	58,51
Large	25,37
Medium	10,78
Small	5,34
Micro	0,00

#### Capitalizzazione media di mercato

Ave Mkt Cap EUR	282.385,35
-----------------	------------



### Titoli principali

Nome	Settore	%
NVIDIA Corp	📠	5,79
Alphabet Inc Class A	📠	5,30
Apple Inc	📠	4,26
Caterpillar Inc	📠	4,12
Amazon.com Inc	📠	3,16
SK Hynix Inc	📠	3,13
Samsung Electronics Co Ltd	📠	3,11
Broadcom Inc	📠	2,83
Coca-Cola Co	📠	2,75
Advanced Micro Devices Inc	📠	2,69
% Primi 10 Titoli sul Patrimonio		37,14
Numero Complessivo di Titoli Azionari		56
Numero Complessivo di Titoli Obbligazionari		0

### Distribuzione Settoriale %

<b>Ciclico</b>	<b>22,65</b>
Materie Prime	-
Beni di Consumo Ciclici	18,08
Finanza	4,57
Immobiliare	-
<b>Sensibile</b>	<b>58,09</b>
Telecomunicazioni	12,06
Energia	-
Beni Industriali	4,89
Tecnologia	41,13
<b>Difensivo</b>	<b>19,26</b>
Beni Difensivi	13,53
Salute	5,73
Servizi di Pubblica Utilità	-

### Ripartizione Geografica %

<b>America</b>	<b>68,05</b>
Stati Uniti	67,52
Canada	0,53
America Latina e Centrale	0,00
<b>Europa</b>	<b>9,80</b>
Regno Unito	0,00
Europa Occidentale - Euro	7,95
Europa Occidentale - Non Euro	1,85
Europa dell'Est	0,00
Africa	0,00
Medio Oriente	0,00
<b>Asia</b>	<b>22,15</b>
Giappone	1,84
Australasia	0,00
Asia - Paesi Sviluppati	12,48
Asia - Emergente	7,83

### Anagrafica

Società di Gestione	Lombard Odier Funds (Europe) SA	Patrimonio Classe (Mln)	142,72 EUR	Investimento Min. Ingresso	3.000 EUR
Telefono	00352 27 78 5000	(11/06/2026)		Investimento Min. Successivo	1 EUR
Web	www.loim.com	Domicilio	LUSSEMBURGO	T.E.R.	2,22%
Data di Partenza	25/06/2018	Valuta del Fondo	EUR	Spese correnti	2,25%
Nome del Gestore	-	UCITS	Si	Commissione di incentivo	-
Data Inizio Gestione	25/06/2018	Inc/Acc	Acc		
NAV (12/06/2026)	EUR 737,17	ISIN	LU1809976522		

See disclosures for more details

© 2026 Morningstar Italia. Tutti i diritti sono riservati. Le informazioni qui contenute: (1) sono proprietà di Morningstar, (2) non possono essere copiate, (3) non costituiscono consiglio di investimento; (4) sono fornite con scopi informativi; (5) sono ritenute attendibili da Morningstar che, pertanto, ne garantisce il maggior grado di accuratezza e completezza possibile, fatto salvo il caso in cui queste Le siano state fornite in modo errato e/o non completo dalle relative società prodotte; (6) sono estratte dai dati del fondo disponibili e riferiti a date temporali diverse. Morningstar non è responsabile per qualunque danno o perdita derivante da qualunque uso delle informazioni e chi visiona tali informazioni sarà responsabile dell'uso che andrà a farne. Non vi è naturalmente garanzia alcuna che i risultati del passato trovino un riscontro nel futuro.

# LO Funds - World Brands Fund (EUR) P A

Patrimonio Netto (Mln) 456,06 EUR

(30/04/2026)