

iShares Emerging Markets Index Fund (IE) Institutional Acc USD Hedged

Categoria Morningstar™

Azionari Altri Settori

Benchmark Morningstar
Not Categorized
Usato nel Report
Benchmark Dichiarato

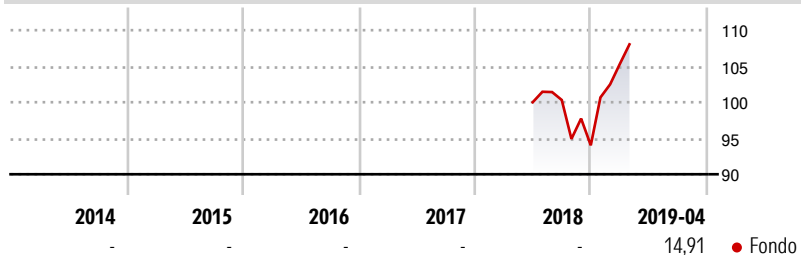
MSCI EM NR USD

Morningstar Rating™

Senza rating

Obiettivo d'Investimento Dichiarato

Il Fondo punta a conseguire un rendimento sull'investimento mediante una combinazione di crescita del capitale e reddito sulle attività del Fondo, che rispecchi il rendimento del mercato delle azioni emergenti globali. Il Fondo investe per quanto possibile e fattibile in titoli azionari (quali azioni) che compongono l'Indice MSCI Emerging Markets, l'indice di riferimento del Fondo.

Rendimenti

Misure di Rischio

3Y Alpha	-	3Y Sharpe Ratio	-
3Y Beta	-	3Y Std Dev	-
3Y R-Squared	-	3Y Risk	-
3Y Info Ratio	-	5Y Risk	-
3Y Tracking Error	-	10Y Risk	-


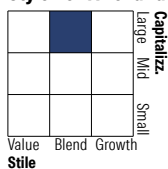
Rend. Cumulati %

	Fondo
3-Mesi	3,06
6-Mesi	9,46
1-Anno	-
3-Anni Ann.ti	-
5-Anni Ann.ti	-
10-Anni Ann.ti	-

Rendimenti aggiornati al 09/05/2019

Rendimenti

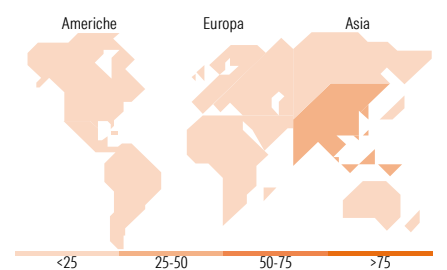
Trimestrali %	Q1	Q2	Q3	Q4
2026	-	-	-	-
2025	-	-	-	-
2024	-	-	-	-
2023	-	-	-	-
2022	-	-	-	-

Portafoglio 31/12/2025

Style Box Azionaria

Mkt Cap %

	Fondo
Giant	59,27
Large	33,32
Medium	7,15
Small	0,25
Micro	0,00

Capitalizzazione media di mercato

	Fondo
Ave Mkt Cap USD	71.365,97


Titoli principali

Nome	Settore	%
Taiwan Semiconductor...		11,72
Tencent Holdings Ltd		4,76
Samsung Electronics Co Ltd		3,80
Alibaba Group Holding Ltd...		3,04
SK Hynix Inc		2,38
Msci Emer Mkt Index (Ice)...	-	1,89
BlackRock ICS USD Liquidity...	-	1,28
HDFC Bank Ltd		1,21
China Construction Bank Corp...		0,92
Hon Hai Precision Industry...		0,89
% Primi 10 Titoli sul Patrimonio		31,88
Numero Complessivo di Titoli Azionari		1.207
Numero Complessivo di Titoli Obbligazionari		0

Distribuzione Settoriale %

	Fondo
Ciclico	42,36
Materie Prime	7,06
Beni di Consumo Ciclici	11,87
Finanza	22,10
Immobiliare	1,33
Sensibile	48,73
Telecomunicazioni	9,38
Energia	3,99
Beni Industriali	6,99
Tecnologia	28,38
Difensivo	8,91
Beni Difensivi	3,45
Salute	3,32
Servizi di Pubblica Utilità	2,14

Ripartizione Geografica %

	Fondo
America	7,72
Stati Uniti	0,55
Canada	0,00
America Latina e Centrale	7,18
Europa	12,07
Regno Unito	0,00
Europa Occidentale - Euro	0,62
Europa Occidentale - Non Euro	0,00
Europa dell'Est	2,03
Africa	3,78
Medio Oriente	5,65
Asia	80,20
Giappone	0,00
Australasia	0,00
Asia - Paesi Sviluppati	35,08
Asia - Emergente	45,13

Anagrafica

Società di Gestione	BlackRock Asset Management Ireland Ltd	Patrimonio Classe (Mln)	0,01 USD	Investimento Min. Ingresso	1 USD
Telefono	-	(09/05/2019)		Investimento Min. Successivo	10.000 USD
Web	www.blackrock.com	Domicilio	IRLANDA	T.E.R.	-
Data di Partenza	13/06/2018	Valuta del Fondo	USD	Spese correnti	0,36%
Nome del Gestore	-	UCITS	Si	Commissione di incentivo	-
Data Inizio Gestione	21/02/2013	Inc/Acc	Acc		
NAV (09/05/2019)	USD 9,69	ISIN	IE00BDQYPB20		
Patrimonio Netto (Mln)	8.277,28 USD				

(31/12/2025)