

# UBS (Lux) Equity SICAV - All China (USD) Q-acc

**Categoria Morningstar™**

Azionari Cina

**Benchmark Morningstar**

Morningstar China Target Market Exposure

NR USD

Usato nel Report

**Benchmark Dichiarato**

MSCI China All Shares NR USD

**Morningstar Rating™**

★★

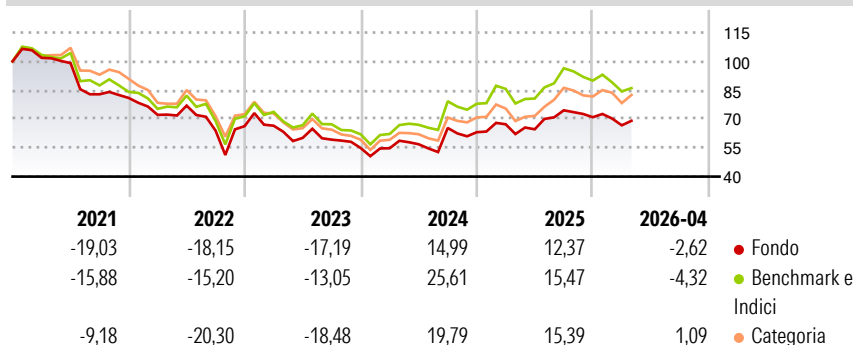
**Obiettivo d'Investimento Dichiarato**

The Sub-Fund may invest via the Shanghai-Hong Kong Stock Connect and Shenzhen-Hong Kong Stock Connect (collectively, the "Stock Connect"). The aggregate exposure to China A-Share and China B-Share markets for the Sub-Fund may be up to 100% of its total net asset value. The Sub-Fund may invest in aggregate 30% or more (up to 100%) of its total net asset value in stocks listed on the ChiNext market. The Sub-Fund's assets are not limited to a particular range of market capitalisations, or to any industry or sectoral allocation. The Sub-Fund may invest up to 30% of its total net asset value in instruments with loss-absorption features including contingent convertible debt securities. These instruments may be subject to contingent write-down...

**Misure di Rischio**

3Y Alpha	-4,37	3Y Sharpe Ratio	0,10
3Y Beta	0,95	3Y Std Dev	21,30
3Y R-Squared	93,84	3Y Risk	-Med
3Y Info Ratio	-0,86	5Y Risk	Med
3Y Tracking Error	5,80	10Y Risk	-

Basati su Morningstar China Target Market Exposure NR USD (dove applicabile)

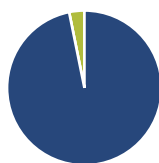
**Rendimenti**

**Rend. Cumulati %**

	Fondo	Bmk	Cat
3-Mesi	-1,38	-4,72	-0,81
6-Mesi	-3,98	-7,06	1,20
1-Anno	5,71	3,62	13,45
3-Anni Ann.ti	3,67	7,13	6,38
5-Anni Ann.ti	-6,32	-2,49	-4,13
10-Anni Ann.ti	-	-	-

Rendimenti aggiornati al 18/05/2026

**Rendimenti**

	Q1	Q2	Q3	Q4
2026	-5,93	-	-	-
2025	6,53	-3,85	15,27	-4,83
2024	-0,21	3,78	14,95	-3,40
2023	0,32	-9,52	-1,54	-7,34
2022	-10,92	6,71	-17,00	3,74

**Portafoglio 31/03/2026**

**Asset Allocation %**

- Azioni
- Obbligazioni
- Liquidità
- Altro

**Netta**

96,82  
0,00  
3,18  
0,00

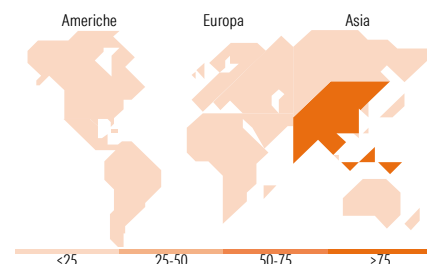
**Style Box Azionaria**

**Mkt Cap %**

	Fondo
Giant	64,57
Large	21,09
Medium	11,34
Small	2,53
Micro	0,47

**Capitalizzazione media di mercato**

	Fondo
Ave Mkt Cap USD	53.801,58


**Titoli principali**

Nome	Settore	%
Tencent Holdings Ltd	ICT	9,51
Kweichow Moutai Co Ltd Class A	Alcolici	8,30
NetEase Inc ADR	ICT	8,02
Alibaba Group Holding Ltd...	ICT	5,74
China Merchants Bank Co Ltd...	Banche	5,36
Far East Horizon Ltd	Alcolici	4,73
AIA Group Ltd	Assicurazioni	4,43
Ping An Insurance (Group)...	Assicurazioni	3,63
China Mobile Ltd	Telecomunicazioni	2,62
CSPC Pharmaceutical Group Ltd	Farmaceutici	2,53
% Primi 10 Titoli sul Patrimonio		54,88
Numero Complessivo di Titoli Azionari		65
Numero Complessivo di Titoli Obbligazionari		0

**Distribuzione Settoriale %**

	Fondo
<b>Ciclico</b>	<b>42,98</b>
Materie Prime	2,46
Beni di Consumo Ciclici	13,42
Finanza	21,57
Immobiliare	5,53
<b>Sensibile</b>	<b>31,81</b>
Telecomunicazioni	21,51
Energia	-
Beni Industriali	4,97
Tecnologia	5,33
<b>Difensivo</b>	<b>25,21</b>
Beni Difensivi	13,93
Salute	11,28
Servizi di Pubblica Utilità	-

**Ripartizione Geografica %**

	Fondo
<b>America</b>	<b>0,00</b>
Stati Uniti	0,00
Canada	0,00
America Latina e Centrale	0,00
<b>Europa</b>	<b>0,00</b>
Regno Unito	0,00
Europa Occidentale - Euro	0,00
Europa Occidentale - Non Euro	0,00
Europa dell'Est	0,00
Africa	0,00
Medio Oriente	0,00
<b>Asia</b>	<b>100,00</b>
Giappone	0,00
Australasia	0,00
Asia - Paesi Sviluppati	9,54
Asia - Emergente	90,46

**Anagrafica**

Società di Gestione	UBS Asset Management (Europe) S.A.	Patrimonio Classe (Mln)	162,65 USD	Investimento Min. Ingresso	-
Telefono	+352 4 36 16 11	(18/05/2026)		Investimento Min. Successivo	-
Web	www.credit-suisse.com	Domicilio	LUSSEMBURGO	T.E.R.	-
Data di Partenza	11/06/2018	Valuta del Fondo	USD	Spese correnti	1,27%
Nome del Gestore	Bin Shi	UCITS	Si	Commissione di incentivo	0,00%
		Inc/Acc	Acc		

# UBS (Lux) Equity SICAV - All China (USD) Q-acc

---

Data Inizio Gestione	24/05/2018	ISIN	LU1807302739
NAV (18/05/2026)	USD 96,30		
Patrimonio Netto (Mln)	1.152,56 USD		

(31/03/2026)