Federated Hermes Unconstrained Credit Fund Class F CHF Accumulating Hedged

Categoria Morningstar™	Benchmark Morningstar	Benchmark Dichiarato	Morningstar Rating™
Global Flexible - CHF Covered	Morningstar Global Core Bond GR Hedged CHF Usato nel Report	Not Benchmarked	★★★

Obiettivo d'Investimento Dichiarato

The investment objective of the Fund is to generate capital growth and a high level of income over the long term.

Rendimenti

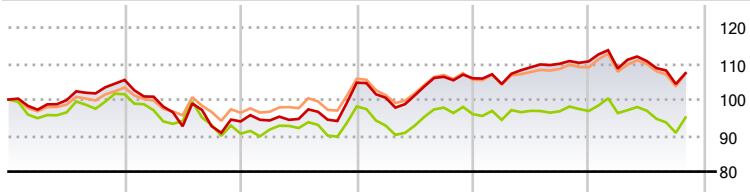

	2021	2022	2023	2024	2025	2026-10
Fondo	5,45	-10,92	11,45	1,17	4,44	-2,97
Benchmark e Indici	1,47	-10,79	8,34	-2,16	0,90	-1,87
Categoria	3,41	-6,44	9,72	-0,24	3,47	-1,64

Misure di Rischio

3Y Alpha	2,49	3Y Sharpe Ratio	0,26
3Y Beta	0,91	3Y Std Dev	7,57
3Y R-Squared	73,44	3Y Risk	Med
3Y Info Ratio	1,12	5Y Risk	+Med
3Y Tracking Error	2,25	10Y Risk	-

Basati su Morningstar Global Core Bond GR Hedged CHF (dove applicabile)

Rend. Cumulati %	Fondo	Bmk	Cat
3-Mesi	-1,98	0,94	-1,38
6-Mesi	-3,92	-2,40	-3,11
1-Anno	-3,01	-2,43	-2,75
3-Anni Ann.ti	3,47	1,25	2,42
5-Anni Ann.ti	0,45	-1,00	0,38
10-Anni Ann.ti	-	-	-

Rendimenti aggiornati al 20/11/2026

Rendimenti Trimestrali %	Q1	Q2	Q3	Q4
2026	-1,80	1,90	-5,75	-
2025	-1,49	4,45	0,90	0,60
2024	-3,98	0,64	5,11	-0,39
2023	0,28	0,46	-0,22	10,87
2022	-4,41	-8,15	0,01	1,44

Portafoglio 30/09/2026

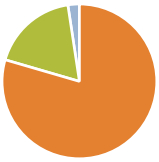

Asset Allocation %	Netta
Azioni	0,00
Obbligazioni	124,62
Liquidità	-28,37
Altro	3,75

Fixed Income Style Box™



Fixed Income Style Box™	Fondo
Duration Effettiva	-
Maturity effettiva	-
Qualità Credito Media	

Credit Quality %	Fondo	Credit Quality %	Fondo

Titoli principali

Nome	Settore	%
Silgan Holdings In 4.25%	—	0,75
Ihs Hldg. 7.875%	—	0,67
TerraForm Power Operating,...	—	0,65
Wp/Ap Telecom Hldg 5.50%	—	0,65
Millicom International...	—	0,64
Iron Mountain Inc. 4.5%	—	0,64
Orsted A/S 2.5%	—	0,63
VMED O2 UK Financing I PLC...	—	0,63
NewDay Funding Master Issuer...	—	0,62
Unipol Assicurazioni S.p.A....	—	0,62
% Primi 10 Titoli sul Patrimonio		6,50
Numero Complessivo di Titoli Azionari		0
Numero Complessivo di Titoli Obbligazionari		327

Fixed Income Sector Weightings %	Fondo
Governativo	0,89
Societario	90,35
Cartolarizzazioni	7,31
Enti Locali	0,00
Liquidità ed equivalenti	-31,85
Derivati	33,30

Coupon Range %	Fondo
0 coupon	24,65
Da 0 a 4 cedole	21,65
Da 4 a 6 cedole	34,60
Da 6 a 8 cedole	16,07
Da 8 a 10 cedole	2,43
Da 10 a 12 cedole	0,38
Oltre 12 cedole	0,21

Scadenze %	Fondo
da 1 a 3	7,62
da 3 a 5	29,95
da 5 a 7	20,99
da 7 a 10	10,35
da 10 a 15	8,62
da 15 a 20	2,18
da 20 a 30	14,61
oltre 30	4,60

Anagrafica

Società di Gestione	Hermes Fund Managers Ireland Ltd
Telefono	-
Web	-
Data di Partenza	29/06/2018
Nome del Gestore	-
Data Inizio Gestione	13/05/2024
NAV (20/11/2026)	CHF 2,17
Patrimonio Netto (Mln) (30/09/2026)	57,98 USD

Patrimonio Classe (Mln) (20/11/2026)	0,32 CHF
Domicilio	IRLANDA
Valuta del Fondo	CHF
UCITS	Si
Inc/Acc	Acc
ISIN	IE00BFZNVZ08

Investimento Min. Ingresso	1.000.000 CHF
Investimento Min. Successivo	-
T.E.R.	-
Spese correnti	0,79%
Commissione di incentivo	-

See disclosures for more details

© 2026 Morningstar Italia. Tutti i diritti sono riservati. Le informazioni qui contenute: (1) sono proprietà di Morningstar, (2) non possono essere copiate, (3) non costituiscono consiglio di investimento; (4) sono fornite con scopi informativi; (5) sono ritenute attendibili da Morningstar che, pertanto, ne garantisce il maggior grado di accuratezza e completezza possibile, fatto salvo il caso in cui queste Le siano state fornite in modo errato e/o non completo dalle relative società prodotto; (6) sono estratte dai dati del fondo disponibili e riferiti a date temporali diverse. Morningstar non è responsabile per qualunque danno o perdita derivante da qualunque uso delle informazioni e chi visiona tali informazioni sarà responsabile dell'uso che andrà a farne. Non vi è naturalmente garanzia alcuna che i risultati del passato trovino un riscontro nel futuro.

MORNINGSTAR