

PriveEdge Moneta Best of France I EUR Acc

Categoria Morningstar™

Azionari Francia Large Cap

Benchmark Morningstar

Morningstar France Target Market

Exposure NR EUR

Usato nel Report

Benchmark Dichiarato

SBF 120 Net TR EUR

Morningstar Rating™

★★★★

Obiettivo d'Investimento Dichiarato

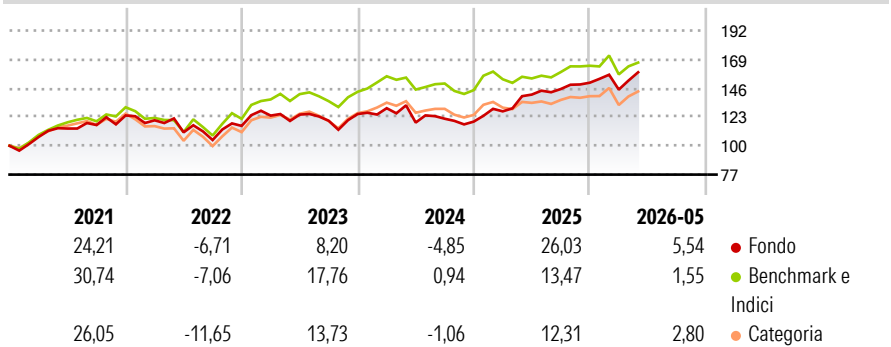
The Sub-Fund is actively managed in reference to a benchmark. The SBF 120 Net Total Return (the "Benchmark") is used for performance comparison, internal risk monitoring purposes as well as performance fee calculation, without implying any particular constraints to the Sub-Fund's investments. While the percentage of the Sub-Fund's holdings which is different from the Benchmark may vary over time, it is expected to be superior to 50% and the Investment Manager has broad discretion to deviate materially from the Benchmark's securities, weightings and risk characteristics. The Sub-Fund's objective is to seek long term capital appreciation and outperform the Benchmark by primarily investing in equity or equity-related securities of companies...

Misure di Rischio

3Y Alpha	3,14	3Y Sharpe Ratio	0,55
3Y Beta	0,92	3Y Std Dev	13,39
3Y R-Squared	66,52	3Y Risk	Alto
3Y Info Ratio	0,36	5Y Risk	Med
3Y Tracking Error	7,83	10Y Risk	-

Basati su Morningstar France Target Market Exposure NR EUR (dove applicabile)

Rendimenti



Rend. Cumulati %

	Fondo	Bmk	Cat
3-Mesi	10,33	8,01	6,77
6-Mesi	8,47	5,78	6,30
1-Anno	15,56	11,05	10,74
3-Anni Ann.ti	8,97	6,89	7,81
5-Anni Ann.ti	6,62	7,49	7,53
10-Anni Ann.ti	-	-	-

Rendimenti aggiornati al 15/06/2026

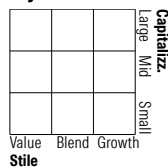
Rendimenti

	Q1	Q2	Q3	Q4
2026	-3,66	-	-	-
2025	6,89	10,46	3,16	3,47
2024	3,68	-8,80	2,57	-1,90
2023	7,10	0,64	-3,92	4,48
2022	-3,11	-7,98	-5,54	10,77

Portafoglio -

Asset Allocation % Netta

Style Box Azionaria

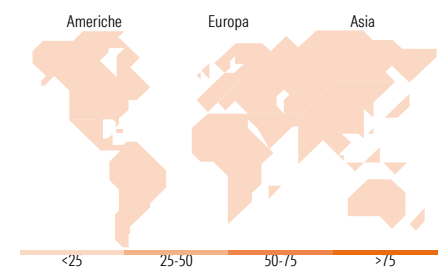


Mkt Cap %

Capitalizzazione media di mercato Ave Mkt Cap

Fondo

Fondo



Titoli principali

Nome	Settore	%
% Primi 10 Titoli sul Patrimonio		0,00
Numero Complessivo di Titoli Azionari		-
Numero Complessivo di Titoli Obbligazionari		-

Distribuzione Settoriale %

	Fondo
Ciclico	0,00
Materie Prime	-
Beni di Consumo Ciclici	-
Finanza	-
Immobiliare	-
Sensibile	0,00
Telecomunicazioni	-
Energia	-
Beni Industriali	-
Tecnologia	-
Difensivo	0,00
Beni Difensivi	-
Salute	-
Servizi di Pubblica Utilità	-

Ripartizione Geografica %

	Fondo
America	0,00
Stati Uniti	-
Canada	-
America Latina e Centrale	-
Europa	0,00
Regno Unito	-
Europa Occidentale - Euro	-
Europa Occidentale - Non Euro	-
Europa dell'Est	-
Africa	-
Medio Oriente	-
Asia	0,00
Giappone	-
Australasia	-
Asia - Paesi Sviluppati	-
Asia - Emergente	-

Anagrafica

Società di Gestione	Moneta Asset Management	Patrimonio Classe (Mln)	13,12 EUR	Investimento Min. Ingresso	5.000.000 EUR
Telefono	01 58 62 53 30	(15/06/2026)		Investimento Min. Successivo	1 EUR
Web	www.moneta.fr	Domicilio	LUSSEMBURGO	T.E.R.	2,44%
Data di Partenza	15/06/2018	Valuta del Fondo	EUR	Spese correnti	1,50%
Nome del Gestore	-	UCITS	Si	Commissione di incentivo	15,00%
Data Inizio Gestione	15/06/2018	Inc/Acc	Acc		

See disclosures for more details

© 2026 Morningstar Italia. Tutti i diritti sono riservati. Le informazioni qui contenute: (1) sono proprietà di Morningstar, (2) non possono essere copiate, (3) non costituiscono consiglio di investimento; (4) sono fornite con scopi informativi; (5) sono ritenute attendibili da Morningstar che, pertanto, ne garantisce il maggior grado di accuratezza e completezza possibile, fatto salvo il caso in cui queste Le siano state fornite in modo errato e/o non completo dalle relative società prodotte; (6) sono estratte dai dati del fondo disponibili e riferiti a date temporali diverse. Morningstar non è responsabile per qualunque danno o perdita derivante da qualunque uso delle informazioni e chi visiona tali informazioni sarà responsabile dell'uso che andrà a farne. Non vi è naturalmente garanzia alcuna che i risultati del passato trovino un riscontro nel futuro.

PrivilEdge Moneta Best of France I EUR Acc

NAV ^(15/06/2026)

EUR 18,58

ISIN

LU1725401712

Patrimonio Netto (Mln)

-