

M&G (Lux) Optimal Income Fund USD J-H Acc

Categoria Morningstar™

Bilanciati Prudenti USD

Benchmark Morningstar

Morningstar EAA USD Cau Target

Allocation NR USD

Usato nel Report

Benchmark Dichiarato

33% Bloomberg Global High Yield TR Hdg

EUR, 34% Bloomberg Global Treasury TR

Hdg EUR, 33% Bloomberg Gbl Agg Corp

1229 TR Hdg EUR

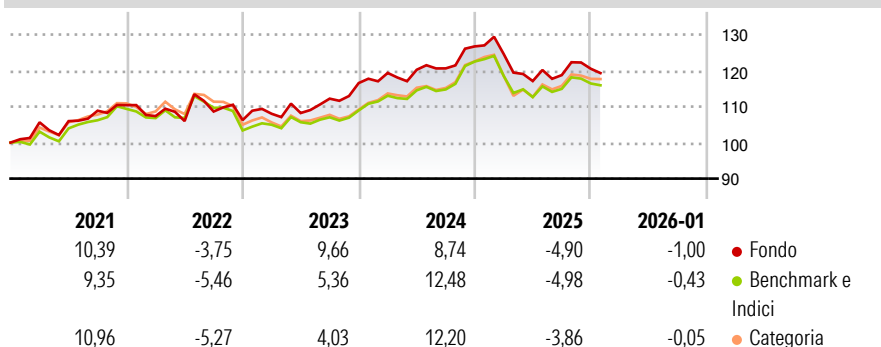
Morningstar Rating™

★★★

Obiettivo d'Investimento Dichiarato

Il fondo mira a generare una combinazione di crescita del capitale e reddito basata sull'esposizione a flussi di reddito ottimali sui mercati degli investimenti.

Rendimenti



Misure di Rischio


3Y Alpha	-0,48	3Y Sharpe Ratio	0,05
3Y Beta	1,05	3Y Std Dev	6,60
3Y R-Squared	80,14	3Y Risk	Med
3Y Info Ratio	-0,19	5Y Risk	+Med
3Y Tracking Error	2,30	10Y Risk	-

Basati su Morningstar EAA USD Cau Target Allocation NR USD (dove applicabile)

Rend. Cumulati %	Fondo	Bmk	Cat	Rendimenti Trimestrali %	Q1	Q2	Q3	Q4
3-Mesi	0,15	0,51	1,54	2026	-	-	-	-
6-Mesi	2,76	3,50	4,73	2025	-1,69	-6,00	1,41	1,48
1-Anno	-4,12	-4,22	-2,91	2024	2,42	0,74	0,32	5,06
3-Anni Ann.ti	3,46	3,71	4,12	2023	1,64	0,19	3,70	3,85
5-Anni Ann.ti	3,43	2,98	3,69	2022	-2,75	-1,28	2,50	-2,18
10-Anni Ann.ti	-	-	-					

Rendimenti aggiornati al 17/02/2026

Portafoglio 31/01/2026



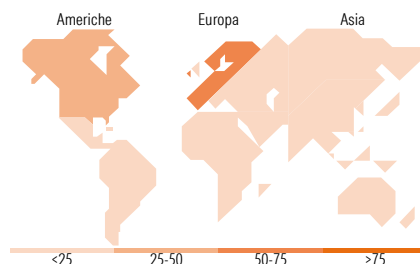
Morningstar Style Box®

Stile Azionario

			Capitalizz.
			Large
			Mid
			Small
Value	Blend	Growth	Stile

Reddito Fisso

			Qualità Credito
			Alto
			Med
			Basso
Bassa	Med	Alta	Sensibilità ai Tassi



Titoli principali

Nome	Settore	%
United States Treasury Bonds...	—	3,93
United States Treasury Bonds...	—	3,40
United States Treasury Notes...	—	3,15
United States Treasury Notes...	—	3,07
United States Treasury Notes...	—	3,02
United Kingdom of Great...	—	2,91
United States Treasury Notes...	—	2,89
United States Treasury Bonds...	—	2,73
France (Republic Of) 4%	—	2,31
United Kingdom of Great...	—	2,12
% Primi 10 Titoli sul Patrimonio		29,53
Numero Complessivo di Titoli Azionari		5
Numero Complessivo di Titoli Obbligazionari		329

Distribuzione Settoriale %

	Fondo
Ciclico	0,00
Sensibile	100,00
Difensivo	0,00

Fixed Income Sector Weightings %

	Fondo
Governativo	58,67
Societario	33,28
Cartolarizzazioni	3,03
Enti Locali	0,00
Liquidità ed equivalenti	4,88
Derivati	0,13

Ripartizione Geografica %

	Fondo
America	28,71
Stati Uniti	28,71
Canada	0,00
America Latina e Centrale	0,00
Europa	71,29
Regno Unito	0,00
Europa Occidentale - Euro	0,00
Europa Occidentale - Non Euro	71,26
Europa dell'Est	0,03
Africa	0,00
Medio Oriente	0,00
Asia	0,00
Giappone	0,00
Australasia	0,00
Asia - Paesi Sviluppati	0,00
Asia - Emergente	0,00

Anagrafica

Società di Gestione	M&G Luxembourg S.A.	Patrimonio Classe (Mln)	54,89 USD	Investimento Min. Ingresso	200.000.000 USD
Telefono	-	(17/02/2026)		Investimento Min. Successivo	50.000 USD
Web	www.mandg.com	Domicilio	LUSSEMBURGO	T.E.R.	-
Data di Partenza	07/09/2018	Valuta del Fondo	USD	Spese correnti	0,66%
Nome del Gestore	-	UCITS	Si	Commissione di incentivo	-
Data Inizio Gestione	05/02/2024	Inc/Acc	Acc		
NAV (17/02/2026)	USD 13,39	ISIN	LU1823601395		

M&G (Lux) Optimal Income Fund USD J-H Acc

Patrimonio Netto (Mln)	8.426,94 EUR
(31/01/2026)	