

PineBridge Global Funds - Japan Small Cap Equity Fund R1D EUR Income

Categoria Morningstar™

Azionari Giappone Small/Mid Cap

Benchmark Morningstar

Morningstar Japan Small Cap NR JPY
Usato nel Report

Benchmark Dichiarato

MSCI Japan Small Cap NR USD

Morningstar Rating™

★★

Obiettivo d'Investimento Dichiarato

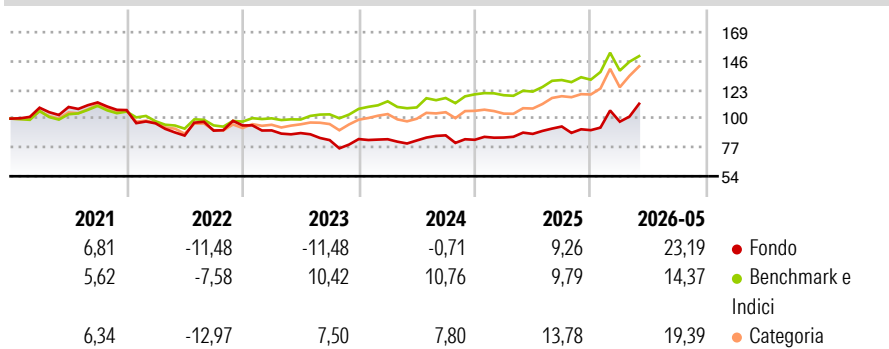
Il Comparto mira ad accrescere il valore del vostro investimento nel lungo termine investendo la maggior parte del proprio patrimonio in azioni o strumenti connessi ad azioni, come: - titoli convertibili in azioni - warrant che conferiscono al detentore il diritto ad acquistare azioni di società con sede in Giappone o con cespiti, prodotti o attività in Giappone e che sono considerate di piccole dimensioni. Almeno il 50% del patrimonio del Comparto è investito in società che hanno un valore di mercato inferiore a JPY 400 miliardi (o controvalore in un'altra valuta); questo limite percentuale si applica al momento dell'acquisto.

Misure di Rischio

3Y Alpha	-6,79	3Y Sharpe Ratio	0,42
3Y Beta	1,08	3Y Std Dev	15,36
3Y R-Squared	67,56	3Y Risk	Med
3Y Info Ratio	-0,74	5Y Risk	Med
3Y Tracking Error	8,86	10Y Risk	-

Basati su Morningstar Japan Small Cap NR JPY (dove applicabile)


Rendimenti



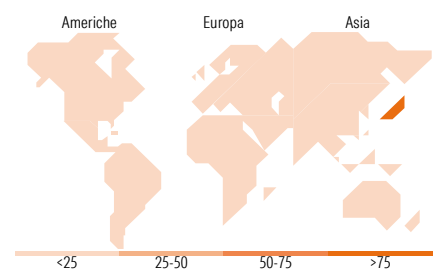
Rend. Cumulati %	Fondo	Bmk	Cat	Rendimenti Trimestrali %	Q1	Q2	Q3	Q4
3-Mesi	13,05	8,79	14,71	2026	7,45	-	-	-
6-Mesi	22,58	15,05	21,55	2025	2,16	3,44	6,72	-3,11
1-Anno	26,76	25,23	34,32	2024	-0,18	-1,20	4,95	-4,07
3-Anni Ann.ti	7,61	14,92	14,06	2023	-4,19	-2,34	-6,36	1,03
5-Anni Ann.ti	0,66	8,01	6,21	2022	-9,92	-10,13	4,56	4,57
10-Anni Ann.ti	-	-	-					

Rendimenti aggiornati al 24/06/2026

Portafoglio 28/02/2026



Style Box Azionaria	Mkt Cap %	Fondo
Giant		0,00
Large		0,00
Medium		28,21
Small		52,01
Micro		19,77
Capitalizzazione media di mercato		Fondo
Ave Mkt Cap USD		897,95



Titoli principali

Nome	Settore	%
M&A Capital Partners Co Ltd	Industria	4,61
BuySell Technologies Co Ltd	Tecnologia	4,57
Meiko Electronics Co Ltd	Industria	4,02
Ain Holdings Inc	Industria	3,72
ZENKOKU HOSHO Co Ltd	Industria	3,70
Nissei ASB Machine Co Ltd	Industria	3,60
Maeda Kosen Co Ltd	Industria	3,48
Raito Kogyo Co Ltd	Industria	2,95
J.S.B.Co Ltd	Industria	2,90
ULVAC Inc	Industria	2,62
% Primi 10 Titoli sul Patrimonio		36,17
Numero Complessivo di Titoli Azionari		55
Numero Complessivo di Titoli Obbligazionari		0

Distribuzione Settoriale %

Distribuzione Settoriale %	Fondo
Ciclico	32,13
Materie Prime	7,34
Beni di Consumo Ciclici	9,02
Finanza	9,99
Immobiliare	5,77
Sensibile	55,12
Telecomunicazioni	2,43
Energia	-
Beni Industriali	34,83
Tecnologia	17,86
Difensivo	12,76
Beni Difensivi	5,42
Salute	7,34
Servizi di Pubblica Utilità	-

Ripartizione Geografica %

Ripartizione Geografica %	Fondo
America	0,00
Stati Uniti	0,00
Canada	0,00
America Latina e Centrale	0,00
Europa	0,00
Regno Unito	0,00
Europa Occidentale - Euro	0,00
Europa Occidentale - Non Euro	0,00
Europa dell'Est	0,00
Africa	0,00
Medio Oriente	0,00
Asia	100,00
Giappone	100,00
Australasia	0,00
Asia - Paesi Sviluppatisi	0,00
Asia - Emergente	0,00

Anagrafica

Società di Gestione	PineBridge Investments Ireland Ltd	Patrimonio Classe (Mln)	0,02 EUR	Investimento Min. Ingresso	1.000 EUR
Telefono	+353 1 6720222	Domicilio	IRLANDA	Investimento Min. Successivo	250 EUR
Web	www.pinebridge.com/	Valuta del Fondo	EUR	T.E.R.	1,07%
Data di Partenza	21/06/2018	UCITS	Si	Spese correnti	0,94%
Nome del Gestore	Midori Katsumi	Inc/Acc	Inc	Commissione di incentivo	-
Data Inizio Gestione	05/01/2000	ISIN	IE00BF50X004		
NAV (24/06/2026)	EUR 12,51				
Patrimonio Netto (Mln)	33,59 USD				

(28/02/2026)

See disclosures for more details

© 2026 Morningstar Italia. Tutti i diritti sono riservati. Le informazioni qui contenute: (1) sono proprietà di Morningstar, (2) non possono essere copiate, (3) non costituiscono consiglio di investimento; (4) sono fornite con scopi informativi; (5) sono ritenute attendibili da Morningstar che, pertanto, ne garantisce il maggior grado di accuratezza e completezza possibile, fatto salvo il caso in cui queste Le siano state fornite in modo errato e/o non completo dalle relative società prodotte; (6) sono estratte dai dati del fondo disponibili e riferiti a date temporali diverse. Morningstar non è responsabile per qualunque danno o perdita derivante da qualunque uso delle informazioni e chi visiona tali informazioni sarà responsabile dell'uso che andrà a farne. Non vi è naturalmente garanzia alcuna che i risultati del passato trovino un riscontro nel futuro.