

T. Rowe Price Funds SICAV - Global Focused Growth Equity Fund Qn (EUR)

Categoria Morningstar™

Azionari Altri Settori

Benchmark Morningstar
Not Categorized
Usato nel Report
Benchmark Dichiarato

MSCI ACWI NR USD

Morningstar Rating™

Senza rating

Obiettivo d'Investimento Dichiarato

L'obiettivo del Fondo consiste nell'incrementare il valore del capitale nel lungo periodo investendo principalmente in un portafoglio diversificato di azioni e titoli collegati ad azioni di società quotate nelle borse di tutto il mondo. Il portafoglio può includere investimenti nei titoli di società quotate nelle borse dei mercati emergenti. Il Fondo porrà l'enfasi sull'investimento in società che evidenziano tassi di crescita potenziale degli utili superiori alla media e sostenibili. Il reddito generato dal Fondo è reinvestito e compreso nel valore delle azioni. Gli investitori possono vendere azioni del Fondo durante qualsiasi giornata lavorativa in Lussemburgo.

Misure di Rischio

| | | | |
|-------------------|---|-----------------|-------|
| 3Y Alpha | - | 3Y Sharpe Ratio | 0,98 |
| 3Y Beta | - | 3Y Std Dev | 17,51 |
| 3Y R-Squared | - | 3Y Risk | - |
| 3Y Info Ratio | - | 5Y Risk | - |
| 3Y Tracking Error | - | 10Y Risk | - |

Rendimenti

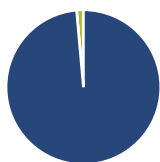
Rend. Cumulati %

| | |
|----------------|-------|
| Fondo | |
| 3-Mesi | 21,52 |
| 6-Mesi | 15,83 |
| 1-Anno | 29,68 |
| 3-Anni Ann.ti | 19,65 |
| 5-Anni Ann.ti | 6,25 |
| 10-Anni Ann.ti | - |

Rendimenti aggiornati al 03/07/2026

Rendimenti

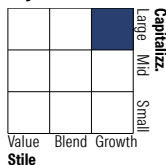
| | | | | |
|----------------------|-----------|-----------|-----------|-----------|
| Trimestrali % | Q1 | Q2 | Q3 | Q4 |
| 2026 | -5,23 | 25,39 | - | - |
| 2025 | -5,87 | 14,41 | 5,45 | 4,67 |
| 2024 | 11,93 | 3,65 | 0,68 | -0,96 |
| 2023 | 7,73 | 7,70 | -4,21 | 11,05 |
| 2022 | -10,41 | -23,68 | -4,97 | 5,31 |

Portafoglio 31/05/2026

Asset Allocation %

- Azioni
- Obbligazioni
- Liquidità
- Altro

Netta

98,58
0,00
1,42
0,00

Style Box Azionaria


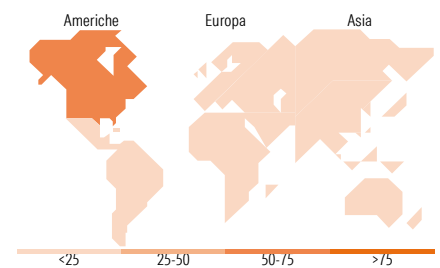
Stile

Mkt Cap %

| | |
|--------------|-------|
| Fondo | |
| Giant | 52,71 |
| Large | 31,95 |
| Medium | 14,38 |
| Small | 0,96 |
| Micro | 0,00 |

Capitalizzazione media di mercato

| | |
|-----------------|------------|
| Fondo | |
| Ave Mkt Cap USD | 293.502,14 |


Titoli principali

| Nome | Settore | % |
|---|---------|-------|
| NVIDIA Corp | | 5,95 |
| Taiwan Semiconductor... | | 3,71 |
| Alphabet Inc Class A | | 3,60 |
| Apple Inc | | 3,21 |
| Broadcom Inc | | 3,18 |
| Samsung Electronics Co Ltd | | 2,39 |
| Howmet Aerospace Inc | | 2,11 |
| ASML Holding NV | | 1,99 |
| Delta Electronics Inc | | 1,91 |
| CME Group Inc Class A | | 1,79 |
| % Primi 10 Titoli sul Patrimonio | | 29,84 |
| Numero Complessivo di Titoli Azionari | | 89 |
| Numero Complessivo di Titoli Obbligazionari | | 0 |

Distribuzione Settoriale %

| | |
|-----------------------------|--------------|
| Fondo | |
| Ciclico | 17,91 |
| Materie Prime | 0,53 |
| Beni di Consumo Ciclici | 7,78 |
| Finanza | 9,60 |
| Immobiliare | - |
| Sensibile | 73,85 |
| Telecomunicazioni | 5,35 |
| Energia | 4,35 |
| Beni Industriali | 11,79 |
| Tecnologia | 52,37 |
| Difensivo | 8,24 |
| Beni Difensivi | 1,72 |
| Salute | 5,41 |
| Servizi di Pubblica Utilità | 1,10 |

Ripartizione Geografica %

| | |
|-------------------------------|--------------|
| Fondo | |
| America | 62,93 |
| Stati Uniti | 61,16 |
| Canada | 1,76 |
| America Latina e Centrale | 0,00 |
| Europa | 18,35 |
| Regno Unito | 3,64 |
| Europa Occidentale - Euro | 13,44 |
| Europa Occidentale - Non Euro | 0,57 |
| Europa dell'Est | 0,00 |
| Africa | 0,00 |
| Medio Oriente | 0,71 |
| Asia | 18,72 |
| Giappone | 4,40 |
| Australasia | 0,00 |
| Asia - Paesi Sviluppati | 12,15 |
| Asia - Emergente | 2,17 |

Anagrafica

| | | | | | |
|----------------------|--|-------------------------|--------------|------------------------------|-----------|
| Società di Gestione | T. Rowe Price (Luxembourg) Management S.à r.l. | Patrimonio Classe (Mln) | 3,73 EUR | Investimento Min. Ingresso | 1.000 EUR |
| Telefono | +441268466339 | Domicilio | LUSSEMBURGO | Investimento Min. Successivo | 100 EUR |
| Web | www.troweprice.com | Valuta del Fondo | EUR | T.E.R. | 0,84% |
| Data di Partenza | 08/06/2018 | UCITS | Si | Spese correnti | 0,85% |
| Nome del Gestore | - | Inc/Acc | Acc | Commissione di incentivo | - |
| Data Inizio Gestione | 01/10/2012 | ISIN | LU1830905268 | | |
| NAV (03/07/2026) | EUR 24,51 | | | | |

[See disclosures for more details](#)

© 2026 Morningstar Italia. Tutti i diritti sono riservati. Le informazioni qui contenute: (1) sono proprietà di Morningstar, (2) non possono essere copiate, (3) non costituiscono consiglio di investimento; (4) sono fornite con scopi informativi; (5) sono ritenute attendibili da Morningstar che, pertanto, ne garantisce il maggior grado di accuratezza e completezza possibile, fatto salvo il caso in cui queste Le siano state fornite in modo errato e/o non completo dalle relative società prodotte; (6) sono estratte dai dati del fondo disponibili e riferiti a date temporali diverse. Morningstar non è responsabile per qualunque danno o perdita derivante da qualunque uso delle informazioni e chi visiona tali informazioni sarà responsabile dell'uso che andrà a farne. Non vi è naturalmente garanzia alcuna che i risultati del passato trovino un riscontro nel futuro.

T. Rowe Price Funds SICAV - Global Focused Growth Equity Fund Qn (EUR)

Patrimonio Netto (Mln) 5.027,10 USD

(31/05/2026)