

Janus Henderson Horizon Pan European Smaller Companies Fund GU2 EUR

Categoria Morningstar™

Azionari Europa Small Cap

Benchmark Morningstar

Morningstar Developed Europe Small Cap

Target Market Exposure NR EUR

Usato nel Report

Benchmark Dichiarato

MSCI Europe Small Cap NR EUR

Morningstar Rating™

★★★★

Obiettivo d'Investimento Dichiarato

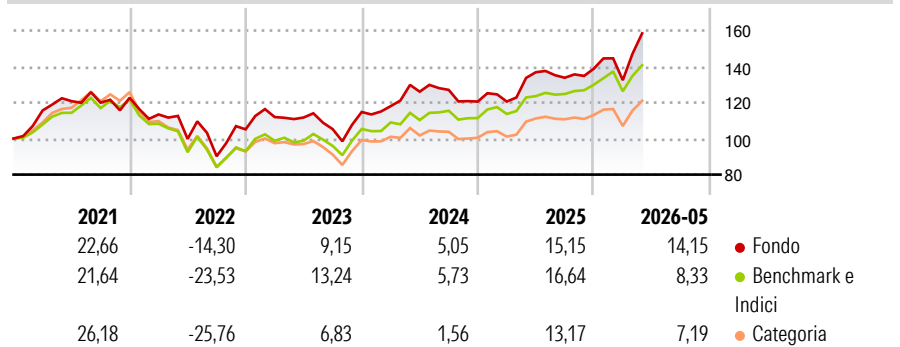
L'obiettivo di investimento del Pan European Smaller Companies Fund è di ottenere una rivalutazione del capitale nel lungo periodo investendo almeno il 75% del patrimonio totale in titoli azionari di società con sede legale nel SEE che rientrino in genere nell'ultimo 25% del loro mercato di riferimento in termini di capitalizzazione di mercato. Il Comparto è denominato in €.

Misure di Rischio

3Y Alpha	-1,03	3Y Sharpe Ratio	0,67
3Y Beta	1,11	3Y Std Dev	15,23
3Y R-Squared	87,76	3Y Risk	+Med
3Y Info Ratio	-0,04	5Y Risk	+Med
3Y Tracking Error	5,53	10Y Risk	-

Basati su Morningstar Developed Europe Small Cap Target Market Exposure NR EUR (dove applicabile)

Rendimenti



Rend. Cumulati %

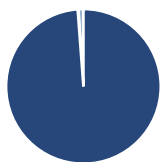
	Fondo	Bmk	Cat
3-Mesi	10,35	8,17	7,74
6-Mesi	14,61	9,19	5,94
1-Anno	16,71	15,02	6,57
3-Anni Ann.ti	10,39	11,43	5,46
5-Anni Ann.ti	5,02	4,25	0,02
10-Anni Ann.ti	-	-	-

Rendimenti aggiornati al 18/06/2026

Rendimenti

Trimestrali %	Q1	Q2	Q3	Q4
2026	-4,59	-	-	-
2025	0,01	13,50	-2,23	3,75
2024	2,85	6,80	0,79	-5,11
2023	6,50	-0,21	-5,77	9,01
2022	-7,56	-11,98	-9,64	16,56

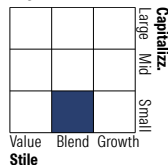
Portafoglio 31/05/2026



Asset Allocation %

Azioni	99,08
Obbligazioni	0,00
Liquidità	-0,13
Altro	1,06

Style Box Azionaria



Mkt Cap %

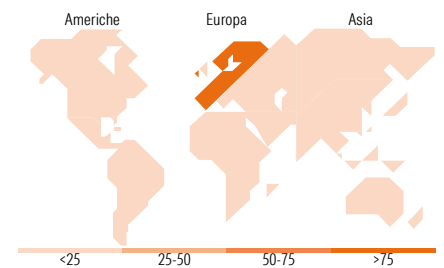
Fondo	Value	Blend	Growth
Giant	0,00	0,00	0,00
Large	0,00	0,00	0,00
Medium	37,10	47,52	15,38
Small	47,52	15,38	0,00
Micro	15,38	0,00	0,00

Capitalizzazione media di mercato

Ave Mkt Cap EUR 1.862,02

Distribuzione Settoriale %

Fondo	Ciclico	Sensibile	Difensivo
33,72	7,66	57,85	8,43
Materie Prime	12,59	Telecomunicazioni	Beni Difensivi
Beni di Consumo Ciclici	10,72	Energia	Salute
Finanza	2,76	Beni Industriali	Servizi di Pubblica Utilità
Immobiliare	8,50	Tecnologia	-
	2,38		
	30,22		
	16,74		
	1,18		
	7,26		
	-		



Ripartizione Geografica %

Fondo	America	Europa	Asia
1,63	21,02	98,37	0,00
Stati Uniti	57,82	Regno Unito	0,00
0,00	19,04	Europa Occidentale - Euro	0,00
America Latina e Centrale	0,49	Europa Occidentale - Non Euro	0,00
0,00	0,00	Europa dell'Est	0,00
0,00	0,00	Africa	0,00
0,00	0,00	Medio Oriente	0,00
0,00	0,00	Asia	0,00
0,00	0,00	Giappone	0,00
0,00	0,00	Australasia	0,00
0,00	0,00	Asia - Paesi Sviluppati	0,00
0,00	0,00	Asia - Emergente	0,00

Titoli principali

Nome	Settore	%
IG Group Holdings PLC	Industria	3,00
Tkh Grp Nv	-	2,97
Van Lanschot Kempe	-	2,25
Stroer SE & Co KGaA	Industria	1,98
SUESS MicroTec SE	Industria	1,96
Elmos Semiconductor SE	Industria	1,92
Modern Times Group MTG AB...	Industria	1,78
Indra Sistemas SA SHS Class...	Industria	1,77
Andritz AG	Industria	1,69
Alzchem Group AG Akt. nach...	Industria	1,63
% Primi 10 Titoli sul Patrimonio		20,94
Numero Complessivo di Titoli Azionari		122
Numero Complessivo di Titoli Obbligazionari		0

Anagrafica

Società di Gestione	Janus Henderson Investors	Patrimonio Classe (Mln)	120,71 EUR	Investimento Min. Ingresso	50.000.000 EUR
Telefono	8002270486	(18/06/2026)		Investimento Min. Successivo	500.000 EUR
Web	www.janushenderson.com	Domicilio	LUSSEMBURGO	T.E.R.	0,81%
Data di Partenza	04/09/2018	Valuta del Fondo	EUR	Spese correnti	0,83%
Nome del Gestore	Ollie Beckett	UCITS	Si	Commissione di incentivo	10,00%
Data Inizio Gestione	01/04/2005	Inc/Acc	Acc		
NAV (18/06/2026)	EUR 96,82	ISIN	LU1834997006		
Patrimonio Netto (Mln)	1.373,59 EUR				

(31/05/2026)

See disclosures for more details

© 2026 Morningstar Italia. Tutti i diritti sono riservati. Le informazioni qui contenute: (1) sono proprietà di Morningstar, (2) non possono essere copiate, (3) non costituiscono consiglio di investimento; (4) sono fornite con scopi informativi; (5) sono ritenute attendibili da Morningstar che, pertanto, ne garantisce il maggior grado di accuratezza e completezza possibile, fatto salvo il caso in cui queste Le siano state fornite in modo errato e/o non completo dalle relative società prodotte; (6) sono estratte dai dati del fondo disponibili e riferiti a date temporali diverse. Morningstar non è responsabile per qualunque danno o perdita derivante da qualunque uso delle informazioni e chi visiona tali informazioni sarà responsabile dell'uso che andrà a farne. Non vi è naturalmente garanzia alcuna che i risultati del passato trovino un riscontro nel futuro.