

Schroder International Selection Fund All China Equity A Accumulation USD

Categoria Morningstar™

Azionari Cina

Benchmark Morningstar

Morningstar China Target Market Exposure

NR USD

Usato nel Report

Benchmark Dichiarato

MSCI China All Shares NR USD

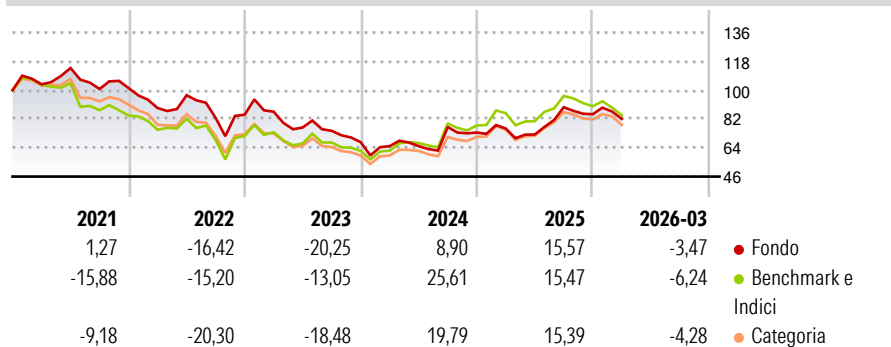
Morningstar Rating™

★★★

Obiettivo d'Investimento Dichiarato

Il Comparto mira a conseguire una crescita del valore del capitale investendo in azioni e titoli connessi ad azioni di società cinesi (indipendentemente da dove sono quotate le società).

Rendimenti



Misure di Rischio

3Y Alpha	-6,17	3Y Sharpe Ratio	-0,11
3Y Beta	0,98	3Y Std Dev	22,28
3Y R-Squared	94,01	3Y Risk	Med
3Y Info Ratio	-1,11	5Y Risk	Med
3Y Tracking Error	5,85	10Y Risk	-

Basati su Morningstar China Target Market Exposure NR USD (dove applicabile)

Rend. Cumulati %

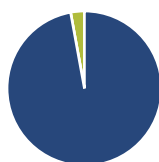
	Fondo	Bmk	Cat
3-Mesi	-5,08	-	-
6-Mesi	-9,68	-	-
1-Anno	7,56	-	-
3-Anni Ann.ti	-1,67	-	-
5-Anni Ann.ti	-4,93	-	-
10-Anni Ann.ti	-	-	-

Rendimenti aggiornati al 02/04/2026

Rendimenti

	Q1	Q2	Q3	Q4
Trimestrali %				
2026	-3,47	-	-	-
2025	3,41	-4,90	23,54	-4,88
2024	-3,69	0,04	18,35	-4,51
2023	2,26	-11,40	-2,74	-9,49
2022	-12,30	9,04	-14,62	2,37

Portafoglio 28/02/2026



Asset Allocation %

Azioni	97,13
Obbligazioni	0,00
Liquidità	2,87
Altro	0,00

Style Box Azionaria

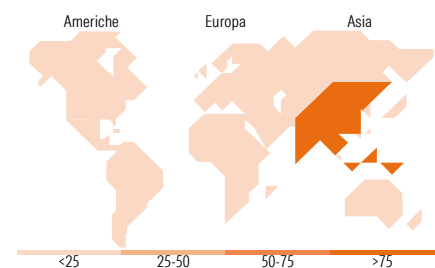


Mkt Cap %

Giant	66,66
Large	22,70
Medium	10,06
Small	0,58
Micro	0,00

Capitalizzazione media di mercato

Ave Mkt Cap USD	59.921,4
	4



Titoli principali

Nome	Settore	%
Alibaba Group Holding Ltd...	🏢	8,40
Tencent Holdings Ltd	📱	7,74
Ping An Insurance (Group)...	🏠	3,93
Zijin Mining Group Co Ltd...	🏭	3,78
Contemporary Amperex...	⚙️	3,57
China Construction Bank Corp...	🏦	2,99
Kweichow Moutai Co Ltd Class A	🍷	2,25
Shenzhou International Group...	🏠	2,23
China Merchants Bank Co Ltd...	🏦	2,06
Baidu Inc	📱	2,04
% Primi 10 Titoli sul Patrimonio		39,00
Numero Complessivo di Titoli Azionari		71
Numero Complessivo di Titoli Obbligazionari		0

Distribuzione Settoriale %

	Fondo
Ciclico	48,58
Materie Prime	12,92
Beni di Consumo Ciclici	18,32
Finanza	15,94
Immobiliare	1,40
Sensibile	33,29
Telecomunicazioni	12,53
Energia	3,38
Beni Industriali	11,68
Tecnologia	5,70
Difensivo	18,13
Beni Difensivi	7,69
Salute	10,44
Servizi di Pubblica Utilità	-

Ripartizione Geografica %

	Fondo
America	0,00
Stati Uniti	0,00
Canada	0,00
America Latina e Centrale	0,00
Europa	0,00
Regno Unito	0,00
Europa Occidentale - Euro	0,00
Europa Occidentale - Non Euro	0,00
Europa dell'Est	0,00
Africa	0,00
Medio Oriente	0,00
Asia	100,00
Giappone	0,00
Australasia	0,00
Asia - Paesi Sviluppati	12,23
Asia - Emergente	87,77

Anagrafica

Società di Gestione	Schroder Investment Management (Europe) S.A.	Patrimonio Classe (Mln)	17,27 USD	Investimento Min. Ingresso	1.000 EUR
Telefono	+352 341 342 202	Domicilio	LUSSEMBURGO	Investimento Min. Successivo	1.000 EUR
Web	www.schroders.com	Valuta del Fondo	USD	T.E.R.	-
Data di Partenza	27/06/2018	UCITS	Si	Spese correnti	1,84%
Nome del Gestore	Louisa Lo	Inc/Acc	Acc	Commissione di incentivo	0,00%
Data Inizio Gestione	27/07/2018	ISIN	LU1831875114		
NAV (02/04/2026)	USD 132,98				

Schroder International Selection Fund All China Equity A Accumulation USD

Patrimonio Netto (Mln) 369,45 USD

(28/02/2026)