

Schroder International Selection Fund All China Equity B Accumulation EUR

Categoria Morningstar™

Azionari Cina

Benchmark Morningstar

Morningstar China Target Market Exposure

NR USD

Usato nel Report

Benchmark Dichiarato

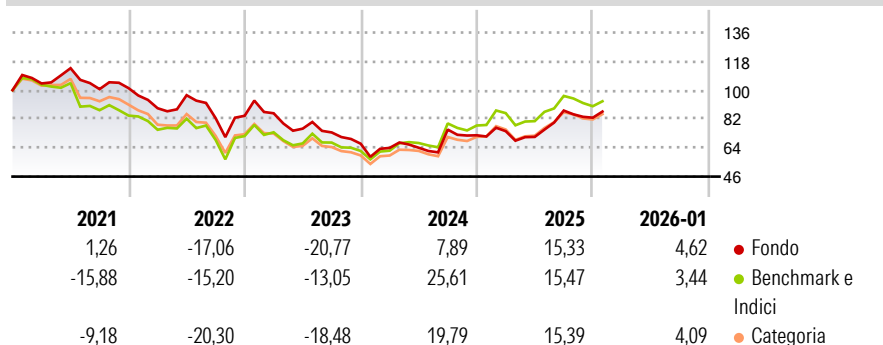
MSCI China All Shares NR USD

Morningstar Rating™

★★★

Obiettivo d'Investimento Dichiarato

Il Comparto mira a conseguire una crescita del valore del capitale investendo in azioni e titoli connessi ad azioni di società cinesi (indipendentemente da dove sono quotate le società).


Rendimenti

Misure di Rischio

3Y Alpha	-8,15	3Y Sharpe Ratio	-0,14
3Y Beta	0,98	3Y Std Dev	22,25
3Y R-Squared	93,96	3Y Risk	Med
3Y Info Ratio	-1,48	5Y Risk	Med
3Y Tracking Error	5,91	10Y Risk	-

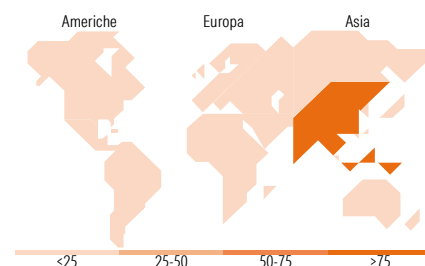
Basati su Morningstar China Target Market Exposure NR USD (dove applicabile)

Rend. Cumulati %	Fondo	Bmk	Cat	Rendimenti Trimestrali %	Q1	Q2	Q3	Q4
3-Mesi	1,43	-4,09	-1,26	2026	-	-	-	-
6-Mesi	12,10	3,29	7,11	2025	3,61	-4,82	23,23	-5,10
1-Anno	11,49	3,90	7,70	2024	-3,93	0,15	17,72	-4,74
3-Anni Ann.ti	-1,76	6,18	2,54	2023	1,87	-11,25	-3,09	-9,57
5-Anni Ann.ti	-6,50	-5,65	-7,26	2022	-12,40	9,17	-14,80	1,80
10-Anni Ann.ti	-	-	-					

Rendimenti aggiornati al 16/02/2026

Portafoglio 31/01/2026


Style Box Azionaria			Mkt Cap %	Fondo
			Giant	69,99
			Large	20,79
			Medium	8,58
			Small	0,64
			Micro	0,00
Value	Blend	Growth		
Stile			Capitalizzazione media di mercato	Fondo
			Ave Mkt Cap USD	69.100,17


Titoli principali

Nome	Settore	%
Alibaba Group Holding Ltd...	🏢	9,76
Tencent Holdings Ltd	📱	8,87
Ping An Insurance (Group)...	🏠	4,42
Contemporary Amperex...	⚙️	3,52
Zijin Mining Group Co Ltd...	🏭	3,46
China Construction Bank Corp...	🏢	2,89
Baidu Inc	📱	2,63
NetEase Inc Ordinary Shares	📱	2,23
Shenzhou International Group...	🏭	2,15
Meituan Class B	🏢	2,09
% Primi 10 Titoli sul Patrimonio		42,02
Numero Complessivo di Titoli Azionari		68
Numero Complessivo di Titoli Obbligazionari		0

Distribuzione Settoriale %

	Fondo
Ciclico	50,54
Materie Prime	10,89
Beni di Consumo Ciclici	21,74
Finanza	16,32
Immobiliare	1,59
Sensibile	33,33
Telecomunicazioni	14,59
Energia	3,45
Beni Industriali	9,99
Tecnologia	5,30
Difensivo	16,12
Beni Difensivi	7,08
Salute	9,04
Servizi di Pubblica Utilità	-

Ripartizione Geografica %

	Fondo
America	0,00
Stati Uniti	0,00
Canada	0,00
America Latina e Centrale	0,00
Europa	0,00
Regno Unito	0,00
Europa Occidentale - Euro	0,00
Europa Occidentale - Non Euro	0,00
Europa dell'Est	0,00
Africa	0,00
Medio Oriente	0,00
Asia	100,00
Giappone	0,00
Australasia	0,00
Asia - Paesi Sviluppati	11,40
Asia - Emergente	88,60

Anagrafica

Società di Gestione	Schroder Investment Management (Europe) S.A.	Patrimonio Classe (Mln)	16,26 USD	Investimento Min. Ingresso	1.000 EUR
Telefono	+352 341 342 202	Domicilio	LUSSEMBURGO	Investimento Min. Successivo	1.000 EUR
Web	www.schroders.com	Valuta del Fondo	EUR	T.E.R.	-
Data di Partenza	27/06/2018	UCITS	Si	Spese correnti	2,44%
Nome del Gestore	Louisa Lo	Inc/Acc	Acc	Commissione di incentivo	0,00%
Data Inizio Gestione	27/07/2018	ISIN	LU1831875890		
NAV (16/02/2026)	EUR 137,08				

Schroder International Selection Fund All China Equity B Accumulation EUR

Patrimonio Netto (Mln) 380,10 USD

(31/01/2026)