

# Schroder International Selection Fund All China Equity C Accumulation USD

**Categoria Morningstar™**

Azionari Cina

**Benchmark Morningstar**

Morningstar China Target Market Exposure

NR USD

Usato nel Report

**Benchmark Dichiarato**

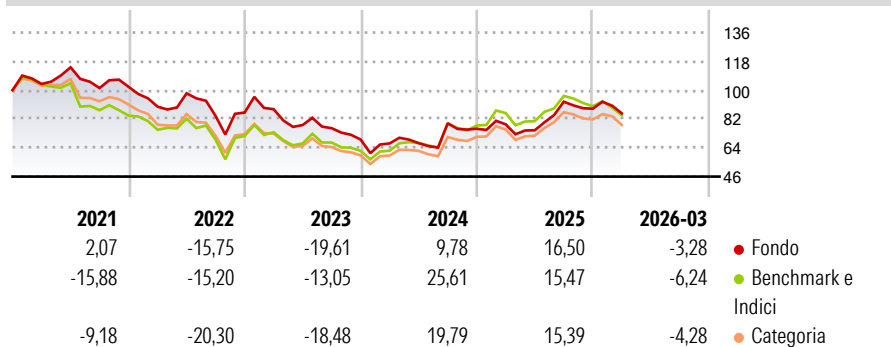
MSCI China All Shares NR USD

**Morningstar Rating™**

★★★

**Obiettivo d'Investimento Dichiarato**

Il Comparto mira a conseguire una crescita del valore del capitale investendo in azioni e titoli connessi ad azioni di società cinesi (indipendentemente da dove sono quotate le società).

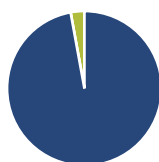
**Rendimenti**

**Misure di Rischio**

3Y Alpha	-5,37	3Y Sharpe Ratio	-0,07
3Y Beta	0,98	3Y Std Dev	22,30
3Y R-Squared	94,02	3Y Risk	Med
3Y Info Ratio	-0,98	5Y Risk	Med
3Y Tracking Error	5,85	10Y Risk	-

Basati su Morningstar China Target Market Exposure NR USD (dove applicabile)

Rend. Cumulati %	Fondo	Bmk	Cat	Rendimenti Trimestrali %	Q1	Q2	Q3	Q4
3-Mesi	-4,90	-	-	2026	-3,28	-	-	-
6-Mesi	-9,32	-	-	2025	3,62	-4,71	23,79	-4,68
1-Anno	8,42	-	-	2024	-3,50	0,25	18,59	-4,31
3-Anni Ann.ti	-0,88	-	-	2023	2,46	-11,23	-2,54	-9,31
5-Anni Ann.ti	-4,17	-	-	2022	-12,12	9,26	-14,45	2,58
10-Anni Ann.ti	-	-	-					

Rendimenti aggiornati al 02/04/2026

**Portafoglio 28/02/2026**

**Asset Allocation %**

- Azioni
- Obbligazioni
- Liquidità
- Altro

**Netta**

97,13  
0,00  
2,87  
0,00

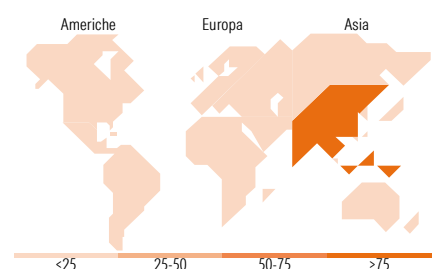
**Style Box Azionaria**

**Mkt Cap %**

Giant	66,66
Large	22,70
Medium	10,06
Small	0,58
Micro	0,00

**Capitalizzazione media di mercato**

Ave Mkt Cap USD	59.921,4
	4


**Titoli principali**

Nome	Settore	%
Alibaba Group Holding Ltd...	🏠	8,40
Tencent Holdings Ltd	📱	7,74
Ping An Insurance (Group)...	🏢	3,93
Zijin Mining Group Co Ltd...	🏭	3,78
Contemporary Amperex...	⚙️	3,57
China Construction Bank Corp...	🏦	2,99
Kweichow Moutai Co Ltd Class A	🍷	2,25
Shenzhou International Group...	🏠	2,23
China Merchants Bank Co Ltd...	🏦	2,06
Baidu Inc	📱	2,04
% Primi 10 Titoli sul Patrimonio		39,00
Numero Complessivo di Titoli Azionari		71
Numero Complessivo di Titoli Obbligazionari		0

**Distribuzione Settoriale %**

	Fondo
<b>Ciclico</b>	<b>48,58</b>
Materie Prime	12,92
Beni di Consumo Ciclici	18,32
Finanza	15,94
Immobiliare	1,40
<b>Sensibile</b>	<b>33,29</b>
Telecomunicazioni	12,53
Energia	3,38
Beni Industriali	11,68
Tecnologia	5,70
<b>Difensivo</b>	<b>18,13</b>
Beni Difensivi	7,69
Salute	10,44
Servizi di Pubblica Utilità	-

**Ripartizione Geografica %**

	Fondo
<b>America</b>	<b>0,00</b>
Stati Uniti	0,00
Canada	0,00
America Latina e Centrale	0,00
<b>Europa</b>	<b>0,00</b>
Regno Unito	0,00
Europa Occidentale - Euro	0,00
Europa Occidentale - Non Euro	0,00
Europa dell'Est	0,00
Africa	0,00
Medio Oriente	0,00
<b>Asia</b>	<b>100,00</b>
Giappone	0,00
Australasia	0,00
Asia - Paesi Sviluppati	12,23
Asia - Emergente	87,77

**Anagrafica**

Società di Gestione	Schroder Investment Management (Europe) S.A.	Patrimonio Classe (Mln)	166,03 USD	Investimento Min. Ingresso	1.000 EUR
Telefono	+352 341 342 202	(02/04/2026)		Investimento Min. Successivo	1.000 EUR
Web	www.schroders.com	Domicilio	LUSSEMBURGO	T.E.R.	-
Data di Partenza	27/06/2018	Valuta del Fondo	USD	Spese correnti	1,04%
Nome del Gestore	Louisa Lo	UCITS	Si	Commissione di incentivo	0,00%
Data Inizio Gestione	27/07/2018	Inc/Acc	Acc		
NAV (02/04/2026)	USD 141,35	ISIN	LU1831875205		

# Schroder International Selection Fund All China Equity C Accumulation USD

Patrimonio Netto (Mln) 369,45 USD

(28/02/2026)