

Fidelity Funds - Asia Pacific Multi Asset Growth & Income Fund A-QINCOME(G)-EUR

Categoria Morningstar™
(EUR/USD hedged)

Benchmark Morningstar

Not Categorized
Usato nel Report

Benchmark Dichiarato

No benchmark

Morningstar Rating™

Senza rating

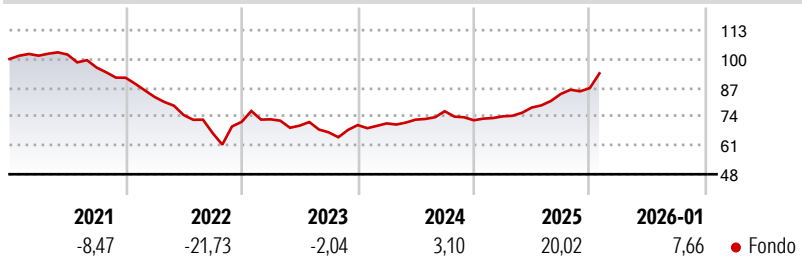
Obiettivo d'Investimento Dichiarato

The fund aims to achieve capital growth over the medium to long term and provide income. The fund invests at least 70% of its assets, in equities and debt securities issued governments, quasigovernments or companies that are listed, headquartered or do most of their business in the Asia Pacific region including Australia and New Zealand and excluding Japan. These investments may be from emerging markets and some bond investments may be below investment grade.

Misure di Rischio

3Y Alpha	-	3Y Sharpe Ratio	0,44
3Y Beta	-	3Y Std Dev	9,47
3Y R-Squared	-	3Y Risk	-
3Y Info Ratio	-	5Y Risk	-
3Y Tracking Error	-	10Y Risk	-

Rendimenti



Rend. Cumulati %


	Fondo
3-Mesi	7,23
6-Mesi	17,59
1-Anno	26,36
3-Anni Ann.ti	6,08
5-Anni Ann.ti	-2,12
10-Anni Ann.ti	-

Rendimenti aggiornati al 02/02/2026

Rendimenti

	Q1	Q2	Q3	Q4
Trimestrali %				
2026	-	-	-	-
2025	2,43	5,36	7,86	3,11
2024	1,07	2,39	5,22	-5,32
2023	1,59	-3,91	-4,33	4,89
2022	-9,46	-9,85	-10,87	7,59

Portafoglio 31/10/2025



Morningstar Style Box®

Stile Azionario

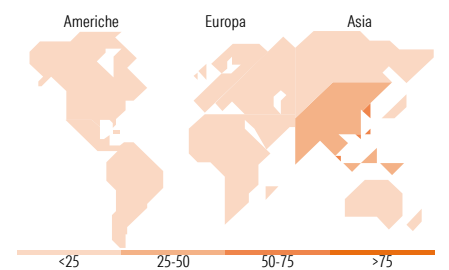
	Value	Blend	Growth
Capitaliz.			
Large			
Mid			
Small			

Reddito Fisso

	Bassa	Med	Alta
Qualità Credito			
Alto			
Med			
Basso			

Stile

Sensibilità ai Tassi



Titoli principali

Nome	Settore	%
67F99b (Korea Kospi 200...	—	7,54
Nifty 50 Future Nov 25	—	5,58
United States Treasury Bills...	—	3,29
United States Treasury Notes...	—	3,28
iShares Physical Gold ETC	—	3,25
Taiwan Semiconductor...	☑	2,92
WisdomTree Copper ETC	—	2,86
United States Treasury Bills...	—	2,65
2 Year Treasury Note Future...	—	2,60
Future on TOPIX	—	2,36
% Primi 10 Titoli sul Patrimonio		36,33
Numero Complessivo di Titoli Azionari		289
Numero Complessivo di Titoli Obbligazionari		348

Distribuzione Settoriale %

	Fondo
🔄 Ciclico	43,71
📈 Sensibile	44,54
📉 Difensivo	11,75

Fixed Income Sector Weightings %

	Fondo
🏛️ Governativo	26,19
🏢 Societario	63,54
🏠 Cartolarizzazioni	0,00
🏢 Enti Locali	0,00
🏠 Liquidità ed equivalenti	22,06
📄 Derivati	-11,80

Ripartizione Geografica %

	Fondo
America	4,59
Stati Uniti	2,84
Canada	1,65
America Latina e Centrale	0,10
Europa	1,93
Regno Unito	1,05
Europa Occidentale - Euro	0,87
Europa Occidentale - Non Euro	0,00
Europa dell'Est	0,00
Africa	0,00
Medio Oriente	0,00
Asia	93,48
Giappone	0,72
Australasia	10,26
Asia - Paesi Sviluppati	51,78
Asia - Emergente	30,72

Anagrafica

Società di Gestione	Fidelity (FIL Inv Mgmt (Lux) S.A.)	Patrimonio Classe (Mln)	13,11 EUR	Investimento Min. Ingresso	2.500 EUR
Telefono	+ 352 250 404 2400	Domicilio	LUSSEMBURGO	Investimento Min. Successivo	1.000 EUR
Web	www.fidelity-international.com	Valuta del Fondo	EUR	T.E.R.	-
Data di Partenza	11/07/2018	UCITS	Si	Spese correnti	1,69%
Nome del Gestore	-	Inc/Acc	Inc	Commissione di incentivo	-
Data Inizio Gestione	31/05/2016	ISIN	LU1846738869		
NAV (02/02/2026)	EUR 7,13				
Patrimonio Netto (Mln)	55,93 USD				

(31/10/2025)