

# Fidelity Funds - Global Technology Fund A-Acc-EUR (hedged)

## Categoria Morningstar™

Azionari Altri Settori

## Benchmark Morningstar

Not Categorized  
Usato nel Report

## Benchmark Dichiarato

MSCI ACWI/Information Technology NR  
USD

## Morningstar Rating™

Senza rating

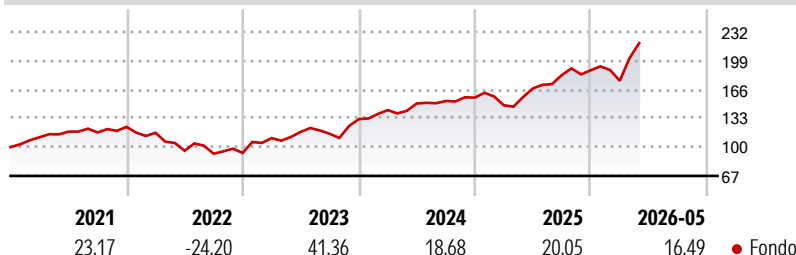
### Obiettivo d'Investimento Dichiarato

Il Fidelity Technology Fund si pone l'obiettivo di capitalizzare opportunità a lungo termine nel settore tecnologico di tutto il mondo. Le partecipazioni del fondo si concentrano su aziende che hanno sviluppato o svilupperanno prodotti, processi produttivi o servizi direttamente o indirettamente legati all'evoluzione della tecnologia.

### Misure di Rischio

3Y Alpha	-	3Y Sharpe Ratio	1,28
3Y Beta	-	3Y Std Dev	16,42
3Y R-Squared	-	3Y Risk	-
3Y Info Ratio	-	5Y Risk	-
3Y Tracking Error	-	10Y Risk	-

### Rendimenti



### Rend. Cumulati %

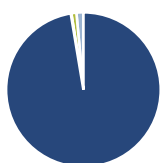
Termine	Rend. Cumulati %
3-Mesi	16,90
6-Mesi	12,33
1-Anno	29,90
3-Anni Ann.ti	22,23
5-Anni Ann.ti	12,71
10-Anni Ann.ti	-

Rendimenti aggiornati al 22/06/2026

### Rendimenti

Periodo	Q1	Q2	Q3	Q4
2026	-6,42	-	-	-
2025	-5,55	12,99	9,14	3,07
2024	7,85	5,39	1,87	2,51
2023	18,14	6,48	-1,85	14,49
2022	-5,48	-17,74	-3,52	1,05

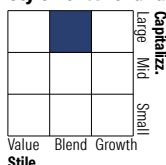
### Portafoglio 30/04/2026



#### Asset Allocation %

Azioni	97,37
Obbligazioni	0,13
Liquidità	1,05
Altro	1,45

#### Style Box Azionaria

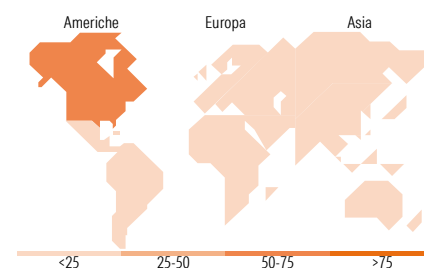


#### Mkt Cap %

Giant	43,21
Large	31,12
Medium	18,62
Small	6,56
Micro	0,49

#### Capitalizzazione media di mercato

Ave Mkt Cap EUR	140.087,33
-----------------	------------



### Titoli principali

Nome	Settore	%
Taiwan Semiconductor...	Microelettronica	9,22
Microsoft Corp	Software	5,88
Apple Inc	Software	5,32
Alphabet Inc Class A	Software	5,02
Amazon.com Inc	Software	4,17
Oracle Corp	Software	3,33
ASML Holding NV	Software	3,08
Texas Instruments Inc	Software	3,02
Telefonaktiebolaget L M...	Software	2,55
Intuit Inc	Software	2,12
% Primi 10 Titoli sul Patrimonio		43,72
Numero Complessivo di Titoli Azionari		103
Numero Complessivo di Titoli Obbligazionari		0

### Distribuzione Settoriale %

Settore	Fondo
<b>Ciclico</b>	<b>11,99</b>
Materie Prime	0,64
Beni di Consumo Ciclici	8,47
Finanza	0,76
Immobiliare	2,12
<b>Sensibile</b>	<b>88,01</b>
Telecomunicazioni	12,84
Energia	0,82
Beni Industriali	3,89
Tecnologia	70,45
<b>Difensivo</b>	<b>0,00</b>
Beni Difensivi	-
Salute	-
Servizi di Pubblica Utilità	-

### Ripartizione Geografica %

Regione	Fondo
<b>America</b>	<b>56,51</b>
Stati Uniti	56,51
Canada	0,00
America Latina e Centrale	0,00
<b>Europa</b>	<b>17,97</b>
Regno Unito	2,17
Europa Occidentale - Euro	11,71
Europa Occidentale - Non Euro	3,55
Europa dell'Est	0,00
Africa	0,00
Medio Oriente	0,55
<b>Asia</b>	<b>25,52</b>
Giappone	4,32
Australasia	0,00
Asia - Paesi Sviluppati	13,54
Asia - Emergente	7,66

### Anagrafica

Società di Gestione	Fidelity (FIL Inv Mgmt (Lux) S.A.)	Patrimonio Classe (Mln)	667,16 EUR	Investimento Min. Ingresso	2.500 EUR
Telefono	+ 352 250 404 2400	Domicilio	LUSSEMBURGO	Investimento Min. Successivo	1.000 EUR
Web	www.fidelity-international.com	Valuta del Fondo	EUR	T.E.R.	-
Data di Partenza	11/07/2018	UCITS	Si	Spese correnti	1,89%
Nome del Gestore	HyunHo Sohn	Inc/Acc	Acc	Commissione di incentivo	-
Data Inizio Gestione	31/03/2013	ISIN	LU1841614867		
NAV (22/06/2026)	EUR 36,80				
Patrimonio Netto (Mln)	30.343,39 EUR				

(30/04/2026)

[See disclosures for more details](#)

© 2026 Morningstar Italia. Tutti i diritti sono riservati. Le informazioni qui contenute: (1) sono proprietà di Morningstar, (2) non possono essere copiate, (3) non costituiscono consiglio di investimento; (4) sono fornite con scopi informativi; (5) sono ritenute attendibili da Morningstar che, pertanto, ne garantisce il maggior grado di accuratezza e completezza possibile, fatto salvo il caso in cui queste Le siano state fornite in modo errato e/o non completo dalle relative società prodotte; (6) sono estratte dai dati del fondo disponibili e riferiti a date temporali diverse. Morningstar non è responsabile per qualunque danno o perdita derivante da qualunque uso delle informazioni e chi visiona tali informazioni sarà responsabile dell'uso che andrà a farne. Non vi è naturalmente garanzia alcuna che i risultati del passato trovino un riscontro nel futuro.