

Schroder International Selection Fund European Equity Impact C Distribution GBP

Categoria Morningstar™

Hedged

Benchmark Morningstar

Not Categorized
Usato nel Report

Benchmark Dichiarato

MSCI Europe NR EUR

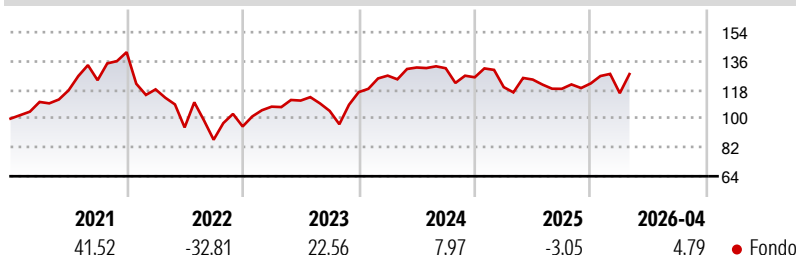
Morningstar Rating™

Senza rating

Obiettivo d'Investimento Dichiarato

Il fondo mira a generare una crescita del capitale. Il fondo investirà in azioni di società europee che riteniamo offrano il potenziale migliore in termini di crescita futura. Il fondo mira a generare una crescita di capitale tramite la costituzione di un portafoglio ristretto alle cosiddette "best ideas". Il fondo fornisce un accesso ad alcune delle più grandi società dei mercati azionari europei, dal momento che investe prevalentemente in società con una capitalizzazione di mercato superiore a 3 miliardi di euro. Non perseguiamo un modello di investimento specifico, ma cerchiamo aziende di qualità gestite da un management qualificato, solido e promettente. Tutte le nostre decisioni di investimento si basano su ricerche approfondite circa...

Rendimenti



Misure di Rischio

3Y Alpha	-	3Y Sharpe Ratio	0,26
3Y Beta	-	3Y Std Dev	16,93
3Y R-Squared	-	3Y Risk	-
3Y Info Ratio	-	5Y Risk	-
3Y Tracking Error	-	10Y Risk	-

Rend. Cumulati %

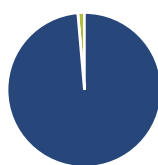
Periodo	Fondo
3-Mesi	2,15
6-Mesi	12,99
1-Anno	3,60
3-Anni Ann.ti	5,15
5-Anni Ann.ti	3,81
10-Anni Ann.ti	-

Rendimenti aggiornati al 19/05/2026

Rendimenti

Periodo	Q1	Q2	Q3	Q4
2026	-5,00	-	-	-
2025	-4,90	3,95	-4,65	2,86
2024	8,85	4,01	-0,35	-4,29
2023	13,02	3,55	-5,81	11,19
2022	-16,43	-20,10	-8,12	9,53

Portafoglio 30/04/2026



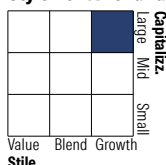
Asset Allocation %

- Azioni
- Obbligazioni
- Liquidità
- Altro

Netta

Azioni	98,62
Obbligazioni	0,00
Liquidità	1,38
Altro	0,00

Style Box Azionaria

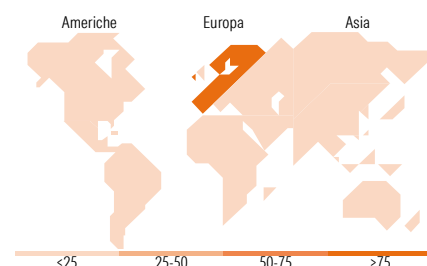


Mkt Cap %

Capitalizzazione	Fondo
Giant	27,84
Large	43,53
Medium	22,30
Small	6,33
Micro	0,00

Capitalizzazione media di mercato

Fondo	
Ave Mkt Cap EUR	29.972,10



Titoli principali

Nome	Settore	%
ASML Holding NV	🏭	7,99
Infineon Technologies AG	🏭	6,43
Siemens AG	⚙️	6,07
Schneider Electric SE	⚙️	5,77
Croda International PLC	🏭	4,71
Knorr-Bremse AG Bearer Shares	🚗	4,36
Lonza Group Ltd	⚗️	4,28
Convatec Group PLC	⚗️	4,18
Compagnie de Saint-Gobain SA	⚙️	4,14
VAT Group AG	⚙️	4,12
% Primi 10 Titoli sul Patrimonio		52,05
Numero Complessivo di Titoli Azionari		26
Numero Complessivo di Titoli Obbligazionari		0

Distribuzione Settoriale %

Settore	Fondo
Ciclico	18,80
Materie Prime	14,37
Beni di Consumo Ciclici	4,42
Finanza	-
Immobiliare	-
Sensibile	60,61
Telecomunicazioni	-
Energia	-
Beni Industriali	40,73
Tecnologia	19,88
Difensivo	20,59
Beni Difensivi	-
Salute	18,08
Servizi di Pubblica Utilità	2,51

Ripartizione Geografica %

Regione	Fondo
America	1,10
Stati Uniti	1,10
Canada	0,00
America Latina e Centrale	0,00
Europa	98,90
Regno Unito	20,42
Europa Occidentale - Euro	51,42
Europa Occidentale - Non Euro	27,07
Europa dell'Est	0,00
Africa	0,00
Medio Oriente	0,00
Asia	0,00
Giappone	0,00
Australasia	0,00
Asia - Paesi Sviluppati	0,00
Asia - Emergente	0,00

Anagrafica

Società di Gestione	Schroder Investment Management (Europe) S.A.	Patrimonio Classe (Mln)	0,11 EUR	Investimento Min. Ingresso	1.000 EUR
Telefono	+352 341 342 202	Domicilio	LUSSEMBURGO	Investimento Min. Successivo	1.000 EUR
Web	www.schroders.com	Valuta del Fondo	GBP	T.E.R.	1,12%
Data di Partenza	04/07/2018	UCITS	Si	Spese correnti	1,12%
Nome del Gestore	Leon Howard-Spink	Inc/Acc	Inc	Commissione di incentivo	0,00%

Schroder International Selection Fund European Equity Impact C Distribution GBP

Hedged

NAV (19/05/2026)

Patrimonio Netto (Mln)

(30/04/2026)

Paul Griffin

01/05/2020

GBP 178,82

14,60 EUR

ISIN

LU1817476507