

Mirova Funds - Mirova Global Sustainable Equity Fund N/A-NPF (EUR)

Categoria Morningstar™

Azionari Internazionali Large Cap Growth

Benchmark Morningstar

Morningstar Global Growth Target Market

Exposure NR USD

Usato nel Report

Benchmark Dichiarato

MSCI World Net Dividends Reinvested

Morningstar Rating™

★★★

Obiettivo d'Investimento Dichiarato

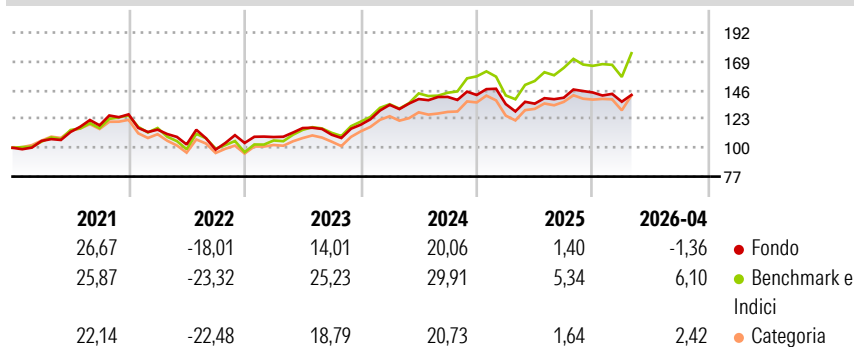
L'obiettivo d'investimento del Comparto consiste nel sovraperformare l'MSCI World Index con dividendi netti reinvestiti in euro nel corso del periodo d'investimento minimo suggerito di 5 anni, attraverso investimenti in azioni di società le cui attività siano correlate a tematiche di investimento sostenibili. L'MSCI World Dividend Net reinvested in euro Index è rappresentativo dei mercati azionari globali. La Politica di investimento del Comparto, in conformità alla Direttiva OICVM, consiste nell'investire in titoli azionari internazionali di società che sviluppino prodotti o servizi al fine di risolvere problematiche chiave in materia di sostenibilità. Il Comparto investe principalmente nelle seguenti tematiche chiave in materia di...

Misure di Rischio

3Y Alpha	-4,42	3Y Sharpe Ratio	0,58
3Y Beta	0,73	3Y Std Dev	11,70
3Y R-Squared	79,15	3Y Risk	Basso
3Y Info Ratio	-1,32	5Y Risk	Med
3Y Tracking Error	7,15	10Y Risk	-

Basati su Morningstar Global Growth Target Market Exposure NR USD (dove applicabile)

Rendimenti



Rend. Cumulati %

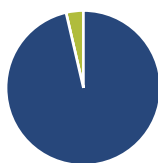
	Fondo	Bmk	Cat
3-Mesi	0,27	9,98	5,39
6-Mesi	1,01	12,27	6,21
1-Anno	2,52	19,34	9,06
3-Anni Ann.ti	9,06	18,40	10,89
5-Anni Ann.ti	6,56	11,87	6,08
10-Anni Ann.ti	-	-	-

Rendimenti aggiornati al 18/05/2026

Rendimenti

	Q1	Q2	Q3	Q4
2026	-5,12	-	-	-
2025	-5,11	0,25	3,49	3,00
2024	13,42	3,44	1,24	1,09
2023	4,58	6,57	-4,59	7,22
2022	-9,64	-10,31	-4,03	5,42

Portafoglio 31/03/2026



Asset Allocation %

● Azioni	96,38
● Obbligazioni	0,00
● Liquidità	3,62
● Altro	0,00

Netta

● Azioni	96,38
● Obbligazioni	0,00
● Liquidità	3,62
● Altro	0,00

Style Box Azionaria

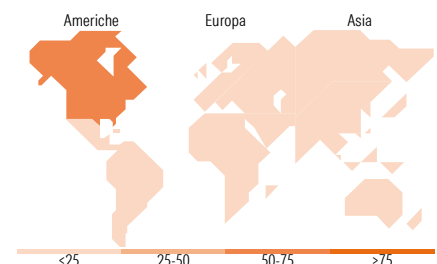


Mkt Cap %

Fondo	38,98
Giant	35,41
Large	21,64
Medium	3,96
Small	0,00
Micro	0,00

Capitalizzazione media di mercato

Fondo	132.661,88
Ave Mkt Cap EUR	88



Titoli principali

Nome	Settore	%
NVIDIA Corp	📠	7,21
Microsoft Corp	📠	4,68
TAIWAN SEMICONDUCTOR-SP ADR...	—	4,01
MASTERCARD INC - A UN USD	—	3,98
Iberdrola SA	🔌	3,24
TJX Companies Inc	🛒	3,15
NextEra Energy Inc	🔌	2,80
Broadcom Inc	📠	2,76
Eli Lilly and Co	🏠	2,71
SHOPIFY INC - CLASS A UW USD	—	2,64
% Primi 10 Titoli sul Patrimonio		37,18
Numero Complessivo di Titoli Azionari		50
Numero Complessivo di Titoli Obbligazionari		0

Distribuzione Settoriale %

	Fondo
Ciclico	21,14
🏠 Materie Prime	6,45
🛒 Beni di Consumo Ciclici	11,48
🏦 Finanza	3,21
🏠 Immobiliare	-
Sensibile	51,48
📠 Telecomunicazioni	-
🔌 Energia	-
🏠 Beni Industriali	20,64
📠 Tecnologia	30,84
Difensivo	27,37
🏠 Beni Difensivi	0,90
🏠 Salute	18,06
🏠 Servizi di Pubblica Utilità	8,41

Ripartizione Geografica %

	Fondo
America	70,58
Stati Uniti	66,51
Canada	4,07
America Latina e Centrale	0,00
Europa	23,72
Regno Unito	5,38
Europa Occidentale - Euro	17,38
Europa Occidentale - Non Euro	0,96
Europa dell'Est	0,00
Africa	0,00
Medio Oriente	0,00
Asia	5,70
Giappone	1,55
Australasia	0,00
Asia - Paesi Sviluppati	4,16
Asia - Emergente	0,00

Anagrafica

Società di Gestione	Natixis Investment Managers International	Patrimonio Classe (Mln)	25,65 EUR	Investimento Min. Ingresso	-
Telefono	+33 1 78408000	(18/05/2026)		Investimento Min. Successivo	-
Web	www.im.natixis.com	Domicilio	LUSSEMBURGO	T.E.R.	1,10%
Data di Partenza	29/05/2017	Valuta del Fondo	EUR	Spese correnti	1,15%
Nome del Gestore	Jens Peers	UCITS	Si	Commissione di incentivo	0,00%
		Inc/Acc	Acc		

Mirova Funds - Mirova Global Sustainable Equity Fund N/A-NPF (EUR)

Data Inizio Gestione	25/10/2013	ISIN	LU1623119218
NAV (18/05/2026)	EUR 224,57		
Patrimonio Netto (Mln)	4.793,34 EUR		

(31/03/2026)