

# BlackRock Global Funds - Latin American Fund I2

## Categoria Morningstar™

Azionari America Latina

## Benchmark Morningstar

Morningstar Emerging Markets Americas

Target Market Exposure NR USD

Usato nel Report

## Benchmark Dichiarato

MSCI EM Latin America 10-40 NR USD

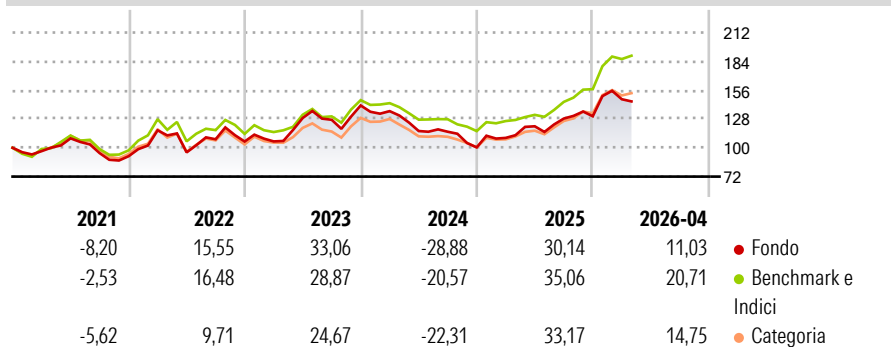
## Morningstar Rating™

★★

### Obiettivo d'Investimento Dichiarato

Mira a massimizzare il rendimento investendo almeno il 70% del patrimonio in azioni di società con sede o che svolgono prevalentemente le loro attività in America Latina.

### Rendimenti



### Misure di Rischio

3Y Alpha	-6,76	3Y Sharpe Ratio	0,46
3Y Beta	1,11	3Y Std Dev	20,28
3Y R-Squared	87,93	3Y Risk	Alto
3Y Info Ratio	-0,78	5Y Risk	+Med
3Y Tracking Error	8,62	10Y Risk	-

Basati su Morningstar Emerging Markets Americas Target Market Exposure NR USD (dove applicabile)

### Rend. Cumulati %

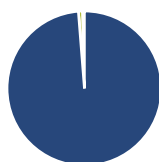
	Fondo	Bmk	Cat
3-Mesi	-0,45	3,80	1,37
6-Mesi	12,80	24,55	19,02
1-Anno	26,56	47,38	37,02
3-Anni Ann.ti	10,17	16,72	13,72
5-Anni Ann.ti	7,95	12,68	8,95
10-Anni Ann.ti	-	-	-

Rendimenti aggiornati al 08/05/2026

### Rendimenti Trimestrali %

	Q1	Q2	Q3	Q4
2026	12,66	-	-	-
2025	9,20	10,29	6,19	1,77
2024	-3,94	-14,24	-0,57	-13,17
2023	0,10	21,43	-1,34	10,96
2022	27,43	-18,33	13,36	-2,05

### Portafoglio 31/03/2026



#### Asset Allocation %

Azioni	98,75
Obbligazioni	0,00
Liquidità	0,84
Altro	0,41

#### Style Box Azionaria

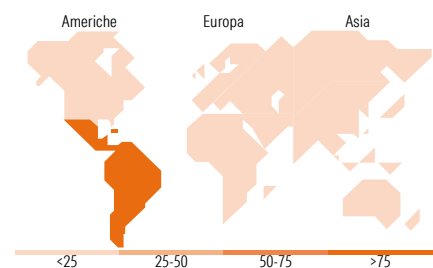


#### Mkt Cap %

Giant	44,67
Large	21,44
Medium	22,70
Small	9,17
Micro	2,02

#### Capitalizzazione media di mercato

Ave Mkt Cap USD	16.754,0
	5



### Titoli principali

Nome	Settore	%
Vale SA ADR	Industria	7,29
Grupo Financiero Banorte SAB...	Banca	6,54
Wal - Mart de Mexico SAB de CV	Retail	5,83
Nu Holdings Ltd Ordinary...	Industria	4,75
Southern Copper Corp	Industria	4,54
StoneCo Ltd Class A	Industria	4,17
Itau Unibanco Holding SA ADR	Banca	4,05
Klabn SA Ctf de Deposito de...	Banca	4,02
Rumo SA	Industria	3,84
Grupo Aeroportuario del...	Industria	3,82
% Primi 10 Titoli sul Patrimonio		48,86
Numero Complessivo di Titoli Azionari		37
Numero Complessivo di Titoli Obbligazionari		0

### Distribuzione Settoriale %

<b>Ciclico</b>	<b>60,64</b>
Materie Prime	19,27
Beni di Consumo Ciclici	7,33
Finanza	28,76
Immobiliare	5,28
<b>Sensibile</b>	<b>23,46</b>
Telecomunicazioni	-
Energia	6,20
Beni Industriali	11,14
Tecnologia	6,11
<b>Difensivo</b>	<b>15,90</b>
Beni Difensivi	13,85
Salute	-
Servizi di Pubblica Utilità	2,05

### Ripartizione Geografica %

<b>America</b>	<b>100,00</b>
Stati Uniti	6,38
Canada	0,00
America Latina e Centrale	93,62
<b>Europa</b>	<b>0,00</b>
Regno Unito	0,00
Europa Occidentale - Euro	0,00
Europa Occidentale - Non Euro	0,00
Europa dell'Est	0,00
Africa	0,00
Medio Oriente	0,00
<b>Asia</b>	<b>0,00</b>
Giappone	0,00
Australasia	0,00
Asia - Paesi Sviluppati	0,00
Asia - Emergente	0,00

### Anagrafica

Società di Gestione	BlackRock (Luxembourg) SA	Patrimonio Classe (Mln)	15,34 USD	Investimento Min. Ingresso	10.000.000 USD
Telefono	+44 20 77433000	(08/05/2026)		Investimento Min. Successivo	1.000 USD
Web	www.blackrock.com	Domicilio	LUSSEMBURGO	T.E.R.	1,07%
Data di Partenza	04/07/2018	Valuta del Fondo	USD	Spese correnti	1,07%
Nome del Gestore	-	UCITS	Si	Commissione di incentivo	-
Data Inizio Gestione	09/09/2022	Inc/Acc	Acc		
NAV (08/05/2026)	USD 15,54	ISIN	LU1847653067		

# BlackRock Global Funds - Latin American Fund I2

Patrimonio Netto (Mln) 713,21 USD

(31/03/2026)