

Helium Fund - Helium Selection A-USD

Categoria Morningstar™

Alt - Event Driven

Benchmark Morningstar

Not Categorized

Usato nel Report

Benchmark Dichiarato

Euribor 1 Month EUR

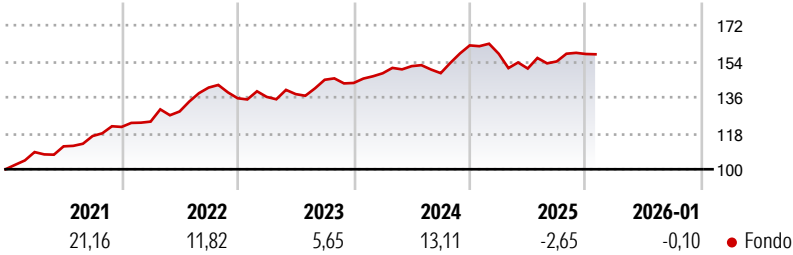
Morningstar Rating™

Senza rating

Obiettivo d'Investimento Dichiarato

The investment objective of the Sub-Fund is to achieve absolute return by exploiting opportunities in the pricing of securities, financial derivative instruments and debt obligations.

Rendimenti



Misure di Rischio

3Y Alpha	-	3Y Sharpe Ratio	0,35
3Y Beta	-	3Y Std Dev	6,98
3Y R-Squared	-	3Y Risk	-
3Y Info Ratio	-	5Y Risk	-
3Y Tracking Error	-	10Y Risk	-

Rend. Cumulati %

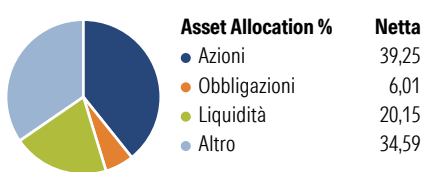
	Fondo
3-Mesi	0,83
6-Mesi	2,98
1-Anno	-2,72
3-Anni Ann.ti	4,77
5-Anni Ann.ti	8,67
10-Anni Ann.ti	-

Rendimenti aggiornati al 11/02/2026

Rendimenti

Trimestrali %	Q1	Q2	Q3	Q4
2026	-	-	-	-
2025	-2,59	-4,67	2,36	2,41
2024	3,39	2,40	-2,31	9,36
2023	0,50	1,02	5,20	-1,10
2022	2,18	4,09	9,26	-3,78

Portafoglio 31/12/2024



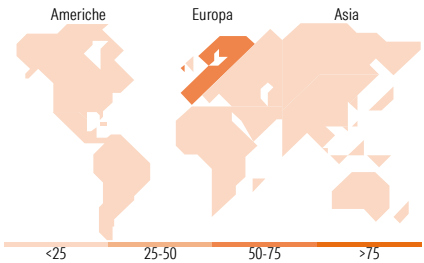
Fixed Income Style

Box™



Duration Effettiva
Maturità effettiva
Qualità Credito Media

Fondo



Titoli principali

Nome	Settore	%
Euro Stoxx 50 Index Dividend...	—	14,96
CFD on DS Smith PLC	—	8,14
SAP SE	📄	4,28
CFD on Neoen SA	—	3,59
Anheuser-Busch InBev SA/NV	🍺	3,42
Selena Fm Sa 0%	—	2,91
Prosus NV Ordinary Shares -...	📄	2,86
Canal+ SA	📄	2,74
Barclays Bank plc 0%	—	2,69
Deutsche Post AG 0.05%	—	2,49
% Primi 10 Titoli sul Patrimonio		48,09
Numero Complessivo di Titoli Azionari		265
Numero Complessivo di Titoli Obbligazionari		30

Fixed Income Sector Weightings %

	Fondo
🏠 Governativo	-4,40
⚙️ Societario	71,08
🏠 Cartolarizzazioni	0,00
🏠 Enti Locali	0,00
🏠 Liquidità ed equivalenti	34,30
🏠 Derivati	-0,97

Coupon Range %

	Fondo
0 coupon	33,81
Da 0 a 4 cedole	57,97
Da 4 a 6 cedole	7,21
Da 6 a 8 cedole	0,00
Da 8 a 10 cedole	0,90
Da 10 a 12 cedole	0,00
Oltre 12 cedole	0,11

Ripartizione Geografica %

	Fondo
America	13,45
Stati Uniti	11,58
Canada	1,87
America Latina e Centrale	0,00
Europa	85,65
Regno Unito	14,51
Europa Occidentale - Euro	66,88
Europa Occidentale - Non Euro	2,07
Europa dell'Est	0,00
Africa	2,19
Medio Oriente	0,00
Asia	0,90
Giappone	0,65
Australasia	0,09
Asia - Paesi Sviluppati	0,00
Asia - Emergente	0,17

Anagrafica

Società di Gestione	SYQUANT CAPITAL SAS	Patrimonio Classe (Mln)	59,36 USD	Investimento Min. Ingresso	50.000 USD
Telefono	-	(11/02/2026)		Investimento Min. Successivo	1.000 USD
Web	-	Domicilio	LUSSEMBURGO	T.E.R.	2,13%
Data di Partenza	29/12/2017	Valuta del Fondo	USD	Spese correnti	1,54%
Nome del Gestore	-	UCITS	Si	Commissione di incentivo	20,00%
Data Inizio Gestione	26/09/2014	Inc/Acc	Acc		
NAV (11/02/2026)	USD 1.781,21	ISIN	LU1734047357		
Patrimonio Netto (Mln)	952,82 EUR				

(31/12/2024)