

# PGIM US Corporate Bond Fund USD P Accumulation

**Categoria Morningstar™**

Obbligazionari Corporate USD

**Benchmark Morningstar**

Morningstar US Corporate Bond TR USD

Usato nel Report

**Benchmark Dichiarato**

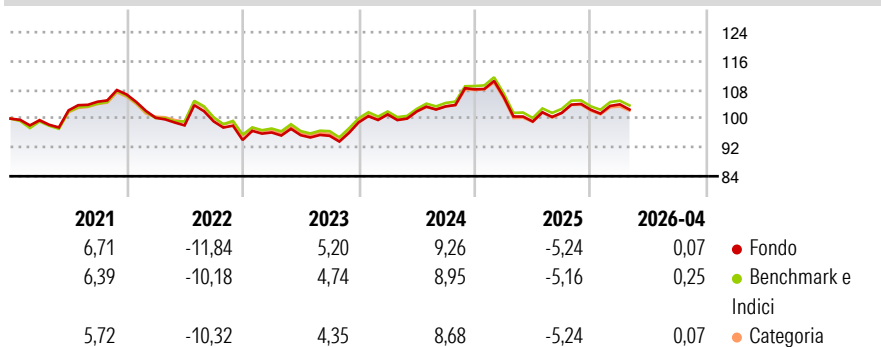
Bloomberg US Corp Bond TR USD

**Morningstar Rating™**

★★★

**Obiettivo d'Investimento Dichiarato**

The investment objective of the Fund is to outperform the Bloomberg U.S. Corporate Index (the "Benchmark") on a total return basis. There is no assurance that such objective will be achieved. The Benchmark tracks the performance of the investment grade, fixed-rate, taxable corporate bond market. It includes USD-denominated securities publicly issued by US and non-US industrial, utility and financial issuers. Bonds included in the Benchmark must have at least one year until final maturity (regardless of optionality). In the event that the Benchmark is no longer published, the Directors shall designate, by notice to the Shareholders, a replacement index and this Supplement will be updated accordingly. Investors should note that the Fund...

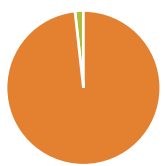
**Rendimenti**

**Misure di Rischio**

3Y Alpha	0,05	3Y Sharpe Ratio	-0,04
3Y Beta	1,01	3Y Std Dev	6,79
3Y R-Squared	99,56	3Y Risk	Med
3Y Info Ratio	0,10	5Y Risk	Med
3Y Tracking Error	0,43	10Y Risk	-

Basati su Morningstar US Corporate Bond TR USD (dove applicabile)

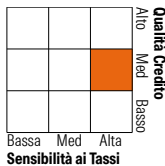
Rend. Cumulati %	Fondo	Bmk	Cat	Rendimenti Trimestrali %	Q1	Q2	Q3	Q4
3-Mesi	0,24	0,34	0,27	2026	1,47	-	-	-
6-Mesi	-0,88	-0,73	-0,97	2025	-1,97	-6,41	2,41	0,86
1-Anno	1,77	1,86	1,54	2024	2,20	0,83	1,37	4,60
3-Anni Ann.ti	2,16	2,10	1,91	2023	2,20	-0,77	-0,19	3,93
5-Anni Ann.ti	1,04	1,32	1,01	2022	-6,07	-2,11	1,12	-5,19
10-Anni Ann.ti	-	-	-					

Rendimenti aggiornati al 11/05/2026

**Portafoglio 31/03/2026**


Asset Allocation %	Netta
● Azioni	0,00
● Obbligazioni	98,24
● Liquidità	1,76
● Altro	0,00

Fixed Income Style	Fondo
Box™	Duration Effettiva 6,63
	Maturità effettiva 10,22
	Qualità Credito Media BBB



Credit Quality %	Fond	Credit Quality %	Fond
AAA	5,30	BBB	51,33
AA	4,84	BB	0,30
A	38,15	B	0,00
		Below B	0,00
		Not Rated	0,08

**Titoli principali**

Nome	Settore	%
Morgan Stanley 1.928%	—	1,18
Goldman Sachs Group, Inc...	—	1,02
Citigroup Inc. 2.572%	—	0,86
Morgan Stanley 5.073%	—	0,80
Bank of America Corp. 2.087%	—	0,77
JPMorgan Chase & Co. 1.953%	—	0,76
Wells Fargo & Co. 3.35%	—	0,74
JPMorgan Chase & Co. 5.294%	—	0,73
BEIGNET INV LLC 6.581%	—	0,72
Energy Transfer LP 6.3%	—	0,68
% Primi 10 Titoli sul Patrimonio		8,28
Numero Complessivo di Titoli Azionari		0
Numero Complessivo di Titoli Obbligazionari		587

Fixed Income Sector Weightings %	Fondo
🏛️ Governativo	0,21
🏢 Societario	92,61
🏠 Cartolarizzazioni	5,12
🏢 Enti Locali	0,44
🏢 Liquidità ed equivalenti	1,62
📄 Derivati	0,00

Coupon Range %	Fondo
0 coupon	0,15
Da 0 a 4 cedole	33,09
Da 4 a 6 cedole	57,68
Da 6 a 8 cedole	9,08
Da 8 a 10 cedole	0,00
Da 10 a 12 cedole	0,00
Oltre 12 cedole	0,00

Scadenze %	Fondo
da 1 a 3	9,05
da 3 a 5	14,73
da 5 a 7	16,35
da 7 a 10	22,79
da 10 a 15	10,15
da 15 a 20	6,95
da 20 a 30	11,18
oltre 30	6,17

**Anagrafica**

Società di Gestione	PGIM	Patrimonio Classe (Mln)	1,50 USD	Investimento Min. Ingresso	100.000 USD
Telefono	(973) 802-2093	(11/05/2026)		Investimento Min. Successivo	50.000 USD
Web	pgim.com/investments	Domicilio	IRLANDA	T.E.R.	0,50%
Data di Partenza	16/07/2018	Valuta del Fondo	USD	Spese correnti	0,50%
Nome del Gestore	-	UCITS	Si	Commissione di incentivo	-
Data Inizio Gestione	10/12/2024	Inc/Acc	Acc		
NAV (11/05/2026)	USD 125,26	ISIN	IE00BG377Z34		
Patrimonio Netto (Mln)	956,16 USD				

(31/03/2026)