

# PGIM Emerging Markets Hard Currency Debt Fund USD P Accumulation

## Categoria Morningstar™

Obbligazionari Paesi Emergenti

## Benchmark Morningstar

Morningstar Emerging Markets Sovereign

Bond GR USD

Usato nel Report

## Benchmark Dichiarato

JPM EMBI Global Diversified TR USD

## Morningstar Rating™

★★★★

### Obiettivo d'Investimento Dichiarato

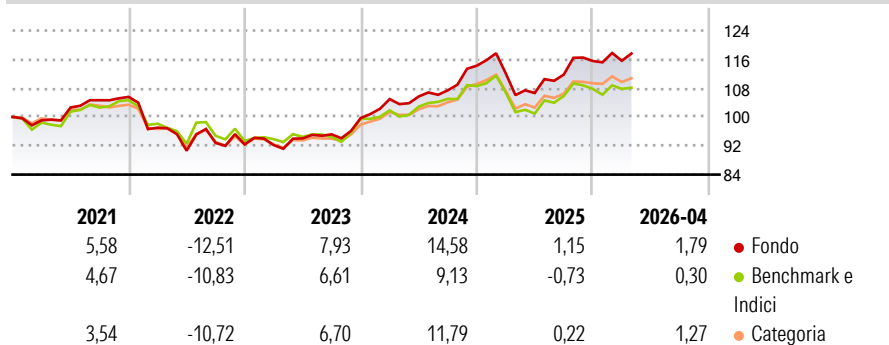
The investment objective of the Fund is to seek to achieve a return through a combination of current income and capital appreciation while preserving invested capital. The Fund will use the relative value approach through which it will seek to identify and capture market inefficiencies, such as mispriced securities relative to the Investment Manager's expectation, within the emerging market fixed income and foreign exchange markets with an actively-managed approach. There is no assurance that such objective will be achieved.

### Misure di Rischio

3Y Alpha	3,73	3Y Sharpe Ratio	0,81
3Y Beta	0,90	3Y Std Dev	7,22
3Y R-Squared	91,02	3Y Risk	Med
3Y Info Ratio	1,72	5Y Risk	Med
3Y Tracking Error	2,21	10Y Risk	-

Basati su Morningstar Emerging Markets Sovereign Bond GR USD (dove applicabile)

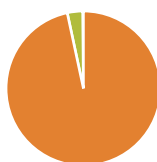
### Rendimenti



Rend. Cumulati %	Fondo	Bmk	Cat	Rendimenti Trimestrali %	Q1	Q2	Q3	Q4
3-Mesi	1,56	1,05	1,08	2026	0,05	-	-	-
6-Mesi	2,12	0,00	2,20	2025	-1,86	-4,87	4,79	3,39
1-Anno	11,43	7,07	9,72	2024	5,29	0,68	1,61	6,38
3-Anni Ann.ti	8,93	5,21	7,90	2023	-0,19	2,01	1,19	4,76
5-Anni Ann.ti	3,58	2,09	3,44	2022	-8,10	-6,60	2,37	-0,43
10-Anni Ann.ti	-	-	-					

Rendimenti aggiornati al 07/05/2026

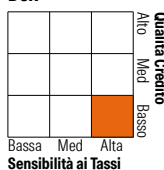
### Portafoglio 31/03/2026



Asset Allocation %	Netta
● Azioni	0,00
● Obbligazioni	96,93
● Liquidità	3,22
● Altro	-0,15

### Fixed Income Style

#### Box™



Duration Effettiva	Fondo	6,91
Maturità effettiva	Fondo	10,68
Qualità Credito Media	Fondo	BB

Credit Quality %	Fond	Credit Quality %	Fond
AAA	0,05	BBB	28,07
AA	3,13	BB	32,33
A	6,02	B	18,97
		Below B	10,34
		Not Rated	1,08

### Titoli principali

Nome	Settore	%
Ministerio de Hacienda y...	-	1,24
Argentina (Republic Of) 4.125%	-	1,22
Ecuador (Republic Of) 6.9%	-	1,16
Egypt (Arab Republic of)...	-	1,14
Egypt (Arab Republic of)...	-	0,96
Argentina (Republic Of) 5%	-	0,92
Serbia (Republic Of) 1.5%	-	0,81
Ghana (Republic of) 5%	-	0,77
Brazil (Federative Republic)...	-	0,72
Petroleos Mexicanos Sa De CV...	-	0,70
% Primi 10 Titoli sul Patrimonio		9,65
Numero Complessivo di Titoli Azionari		0
Numero Complessivo di Titoli Obbligazionari		715

### Fixed Income Sector Weightings %

	Fondo
🏛️ Governativo	79,42
⚙️ Societario	17,35
🏠 Cartolarizzazioni	0,00
👥 Enti Locali	0,00
📄 Liquidità ed equivalenti	3,22
📁 Derivati	0,02

### Coupon Range %

	Fondo
0 coupon	0,64
Da 0 a 4 cedole	27,25
Da 4 a 6 cedole	27,68
Da 6 a 8 cedole	31,16
Da 8 a 10 cedole	9,15
Da 10 a 12 cedole	0,42
Oltre 12 cedole	3,70

### Scadenze %

	Fondo
da 1 a 3	25,58
da 3 a 5	19,01
da 5 a 7	8,65
da 7 a 10	12,36
da 10 a 15	8,32
da 15 a 20	3,59
da 20 a 30	13,25
oltre 30	0,89

### Anagrafica

Società di Gestione	PGIM	Patrimonio Classe (Mln)	2,19 USD	Investimento Min. Ingresso	100.000 USD
Telefono	(973) 802-2093	(08/05/2026)		Investimento Min. Successivo	50.000 USD
Web	pgim.com/investments	Domicilio	IRLANDA	T.E.R.	0,75%
Data di Partenza	16/07/2018	Valuta del Fondo	USD	Spese correnti	0,74%
Nome del Gestore	-	UCITS	Si	Commissione di incentivo	-
Data Inizio Gestione	01/11/2016	Inc/Acc	Acc		
NAV (07/05/2026)	USD 135,19	ISIN	IE00BG370G59		
Patrimonio Netto (Mln)	791,22 USD				

(31/03/2026)