

CT (Lux) - Global Smaller Companies AEP (EUR Distribution Shares)

Categoria Morningstar™

Azionari Internazionali Small Cap

Benchmark Morningstar

Morningstar Global Markets Small-Mid

Cap NR USD

Usato nel Report

Benchmark Dichiarato

MSCI World Small Cap NR USD

Morningstar Rating™

★

Obiettivo d'Investimento Dichiarato

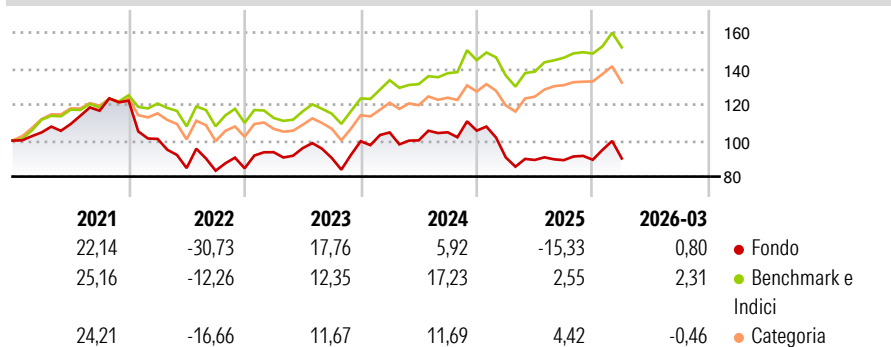
Scopo del Fondo è quello di accrescere l'importo investito. Il Fondo investe almeno due terzi del proprio capitale in azioni di società di dimensioni minori di tutto il mondo. Dato che investe in società di dimensioni minori, il Fondo selezionerà principalmente azioni di società comprese nell'indice MSCI World Smaller Companies Index. Il Fondo prende decisioni attive di investimento. Il reddito dagli investimenti nel Fondo verrà aggiunto al valore delle vostre azioni.

Misure di Rischio

3Y Alpha	-13,07	3Y Sharpe Ratio	-0,15
3Y Beta	1,32	3Y Std Dev	17,57
3Y R-Squared	93,40	3Y Risk	+Med
3Y Info Ratio	-1,78	5Y Risk	+Med
3Y Tracking Error	6,73	10Y Risk	-

Basati su Morningstar Global Markets Small-Mid Cap NR USD (dove applicabile)

Rendimenti



Rend. Cumulati %

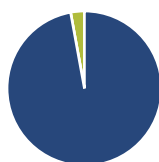
	Fondo	Bmk	Cat
3-Mesi	3,51	4,04	1,09
6-Mesi	8,54	8,34	4,43
1-Anno	18,14	25,27	20,35
3-Anni Ann.ti	2,92	13,12	8,20
5-Anni Ann.ti	-1,82	7,22	2,53
10-Anni Ann.ti	-	-	-

Rendimenti aggiornati al 24/04/2026

Rendimenti

	Q1	Q2	Q3	Q4
2026	0,80	-	-	-
2025	-14,09	-1,57	-0,13	0,27
2024	4,87	-4,20	4,49	0,90
2023	10,57	2,40	-5,67	10,25
2022	-17,37	-16,06	-1,71	1,60

Portafoglio 31/03/2026



Asset Allocation %

● Azioni	97,13
● Obbligazioni	0,00
● Liquidità	2,87
● Altro	0,00

Netta

	97,13
	0,00
	2,87
	0,00

Style Box Azionaria

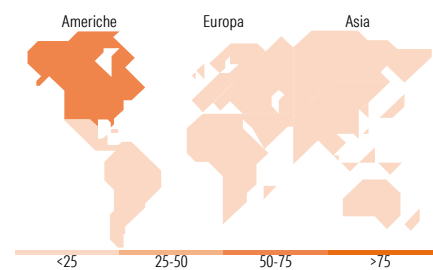


Mkt Cap %

Giant	0,00
Large	0,79
Medium	39,98
Small	47,91
Micro	11,31

Capitalizzazione media di mercato

Ave Mkt Cap EUR 4.245,13



Titoli principali

Nome	Settore	%
Gaztransport et technigaz SA	Industria	2,47
FirstCash Holdings Inc	Finanza	2,24
Nordnet AB (publ) Ordinary...	Finanza	2,21
Pricesmart Inc	Retail	2,17
Modec Inc	Industria	2,16
Bank of Hawaii Corp	Finanza	2,10
Asahi Intecc Co Ltd	Industria	2,09
Kodiak Gas Services Inc	Industria	2,02
Clarkson PLC	Industria	1,99
Kirby Corp	Industria	1,98
% Primi 10 Titoli sul Patrimonio		21,42
Numero Complessivo di Titoli Azionari		83
Numero Complessivo di Titoli Obbligazionari		0

Distribuzione Settoriale %

	Fondo
Ciclico	28,23
Materie Prime	5,31
Beni di Consumo Ciclici	7,79
Finanza	13,83
Immobiliare	1,31
Sensibile	61,30
Telecomunicazioni	-
Energia	9,93
Beni Industriali	35,32
Tecnologia	16,05
Difensivo	10,47
Beni Difensivi	3,82
Salute	6,65
Servizi di Pubblica Utilità	-

Ripartizione Geografica %

	Fondo
America	56,48
Stati Uniti	52,37
Canada	4,11
America Latina e Centrale	0,00
Europa	25,75
Regno Unito	7,24
Europa Occidentale - Euro	9,38
Europa Occidentale - Non Euro	9,13
Europa dell'Est	0,00
Africa	0,00
Medio Oriente	0,00
Asia	17,77
Giappone	16,66
Australasia	1,11
Asia - Paesi Sviluppati	0,00
Asia - Emergente	0,00

Anagrafica

Società di Gestione	Threadneedle Management Luxembourg S.A.	Patrimonio Classe (Mln)	273,55 EUR	Investimento Min. Ingresso	2.500 EUR
Telefono	+44 (0)20 7464 5437	Domicilio	LUSSEMBURGO	Investimento Min. Successivo	-
Web	www.columbiathreadneedle.com	Valuta del Fondo	EUR	T.E.R.	-
Data di Partenza	31/07/2018	UCITS	Si	Spese correnti	1,80%
Nome del Gestore	Scott Woods	Inc/Acc	Inc	Commissione di incentivo	-
Data Inizio Gestione	15/04/2019	ISIN	LU1854166821		
NAV (24/04/2026)	EUR 14,02				

CT (Lux) - Global Smaller Companies AEP (EUR Distribution Shares)

Patrimonio Netto (Mln) 956,30 EUR

(31/03/2026)