

abrdn SICAV I - China Onshore Bond Fund W Acc EUR

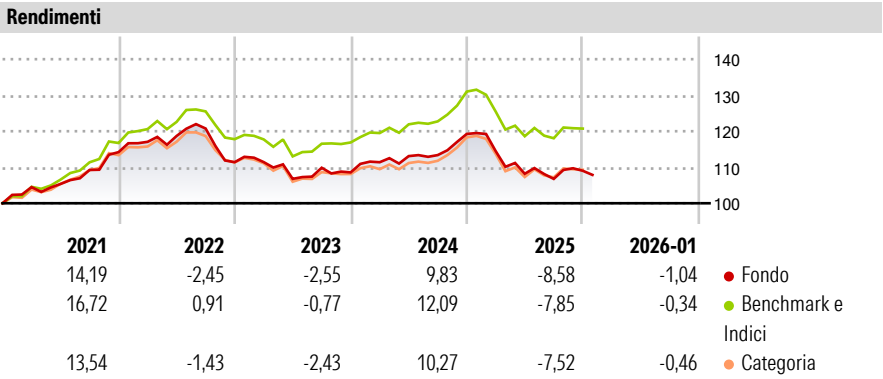
Categoria Morningstar™
Category_EUCA000906

Benchmark Morningstar
Markit iBoxx ALBI China Onshore TR CNY
Usato nel Report

Benchmark Dichiarato
FTSE Chinese Gov Bond TR CNY

Morningstar Rating™
★★

Obiettivo d'Investimento Dichiarato
The Fund's investment objective is long term total return to be achieved by investing at least two-thirds of the Fund's assets in Debt and Debt-Related Securities which are issued in onshore Renminbi (CNY) by government or government-related bodies and/or corporations.



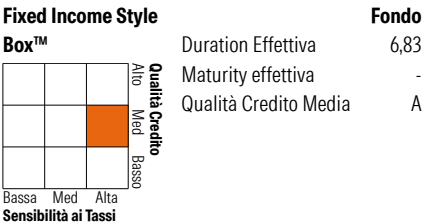

Misure di Rischio			
3Y Alpha	-1,15	3Y Sharpe Ratio	-0,76
3Y Beta	0,78	3Y Std Dev	5,76
3Y R-Squared	41,39	3Y Risk	+Med
3Y Info Ratio	-1,08	5Y Risk	+Med
3Y Tracking Error	1,81	10Y Risk	-

Basati su Markit iBoxx ALBI China Onshore TR CNY (dove applicabile)

Rend. Cumulati %	Fondo	Bmk	Cat	Rendimenti Trimestrali %	Q1	Q2	Q3	Q4
3-Mesi	-0,45	0,26	-0,31	2026	-	-	-	-
6-Mesi	-0,97	1,53	-0,06	2025	-4,02	-5,47	-1,32	2,11
1-Anno	-8,97	-7,74	-7,96	2024	2,60	1,52	0,26	5,17
3-Anni Ann.ti	-0,92	0,75	-0,46	2023	0,03	-4,18	2,89	-1,17
5-Anni Ann.ti	1,05	3,32	2,28	2022	2,50	1,40	1,73	-7,74
10-Anni Ann.ti	-	-	-					

Rendimenti aggiornati al 02/02/2026

Portafoglio 31/12/2025



Credit Quality %	Fond	Credit Quality %	Fond
AAA	0,00	BBB	0,00
AA	0,00	BB	0,00
A	99,31	B	0,00
		Below B	0,00
		Not Rated	0,69

Titoli principali		
Nome	Settore	%
China (People's Republic Of)...	—	11,44
China (People's Republic Of)...	—	11,14
Industrial & Commercial Bank...	—	7,94
China (People's Republic Of)...	—	6,55
China (People's Republic Of)...	—	4,31
China Development Bank 4.88%	—	4,20
China (People's Republic Of)...	—	4,08
China (People's Republic Of)...	—	4,07
China (People's Republic Of)...	—	4,06
The Export-Import Bank of...	—	3,98
% Primi 10 Titoli sul Patrimonio		61,76
Numero Complessivo di Titoli Azionari		0
Numero Complessivo di Titoli Obbligazionari		24

Fixed Income Sector Weightings %	Fondo
Governativo	65,16
Societario	34,15
Cartolarizzazioni	0,00
Enti Locali	0,00
Liquidità ed equivalenti	0,69
Derivati	0,00
Coupon Range %	Fondo
0 coupon	0,00
Da 0 a 4 cedole	95,77
Da 4 a 6 cedole	4,23
Da 6 a 8 cedole	0,00
Da 8 a 10 cedole	0,00
Da 10 a 12 cedole	0,00
Oltre 12 cedole	0,00

Scadenze %	Fondo
da 1 a 3	20,79
da 3 a 5	17,34
da 5 a 7	30,40
da 7 a 10	13,11
da 10 a 15	0,00
da 15 a 20	0,00
da 20 a 30	18,36
oltre 30	0,00

Anagrafica

Società di Gestione	abrdn Investments Luxembourg S.A.	Patrimonio Classe (Mln)	0,96 EUR	Investimento Min. Ingresso	1.000 EUR
Telefono	(352) 46 40 10 820	(02/02/2026)		Investimento Min. Successivo	1.000 EUR
Web	www.aberdeenstandard.co	Domicilio	LUSSEMBURGO	T.E.R.	-
	m	Valuta del Fondo	EUR	Spese correnti	1,99%
Data di Partenza	20/07/2018	UCITS	Si	Commissione di incentivo	-
Nome del Gestore	-	Inc/Acc	Acc		
Data Inizio Gestione	31/05/2018	ISIN	LU1834169010		
NAV (02/02/2026)	EUR 11,25				
Patrimonio Netto (Mln)	527,48 CNH				

(31/12/2025)