

# BlackRock Funds I ICAV - BlackRock Advantage Asia ex Japan Equity Fund D CHF

Categoria Morningstar™  
**Hedged Acc**

Benchmark Morningstar

Not Categorized  
Usato nel Report

Benchmark Dichiarato

MSCI AC Asia Ex Japan NR USD

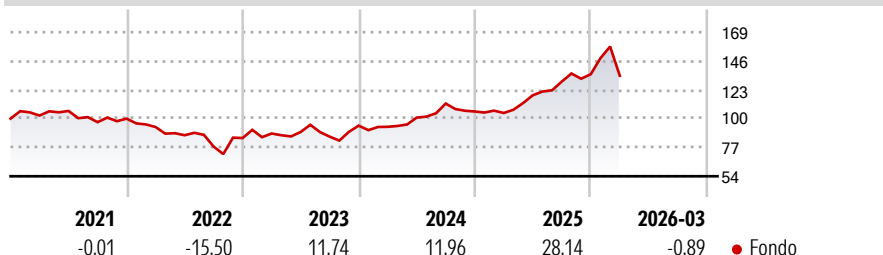
Morningstar Rating™

Senza rating

## Obiettivo d'Investimento Dichiarato

The investment objective of the fund is to achieve long-term capital growth. In order to achieve its investment objective, the Fund invests at least 70% of its Net Asset Value in the equity and equity-related instruments of companies domiciled in, listed in, or the main business of which is in, Asia (not including Japan).

## Rendimenti



## Misure di Rischio

3Y Alpha	-	3Y Sharpe Ratio	0,75
3Y Beta	-	3Y Std Dev	16,64
3Y R-Squared	-	3Y Risk	-
3Y Info Ratio	-	5Y Risk	-
3Y Tracking Error	-	10Y Risk	-

## Rend. Cumulati %

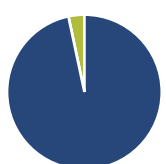
Periodo	Fondo
3-Mesi	4,59
6-Mesi	14,84
1-Anno	48,82
3-Anni Ann.ti	21,81
5-Anni Ann.ti	8,08
10-Anni Ann.ti	-

Rendimenti aggiornati al 28/04/2026

## Rendimenti

Periodo	Q1	Q2	Q3	Q4
2026	-0,89	-	-	-
2025	-1,14	13,53	9,21	4,55
2024	-1,00	7,88	11,14	-5,68
2023	4,32	1,36	-4,14	10,25
2022	-6,71	-6,99	-10,47	8,77

## Portafoglio 31/03/2026



### Asset Allocation %

Azioni	96,67
Obbligazioni	0,00
Liquidità	3,33
Altro	0,00

### Style Box Azionaria

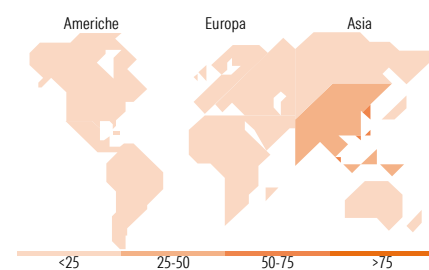


### Mkt Cap %

Category	Fondo
Giant	67,82
Large	25,83
Medium	5,60
Small	0,75
Micro	0,01

### Capitalizzazione media di mercato

Ave Mkt Cap USD	74.232,7
	2



## Titoli principali

Nome	Settore	%
Taiwan Semiconductor...		9,54
Samsung Electronics Co Ltd		5,88
Tencent Holdings Ltd		4,81
SK Hynix Inc		3,86
Alibaba Group Holding Ltd...		2,72
Hon Hai Precision Industry...		1,86
AIA Group Ltd		1,63
China Construction Bank Corp...		1,57
ASE Technology Holding Co Ltd		1,25
Delta Electronics Inc		1,08
% Primi 10 Titoli sul Patrimonio		34,19
Numero Complessivo di Titoli Azionari		430
Numero Complessivo di Titoli Obbligazionari		0

## Distribuzione Settoriale %

Settore	Fondo
<b>Ciclico</b>	<b>33,78</b>
Materie Prime	2,46
Beni di Consumo Ciclici	11,18
Finanza	18,54
Immobiliare	1,59
<b>Sensibile</b>	<b>59,21</b>
Telecomunicazioni	9,79
Energia	2,99
Beni Industriali	8,40
Tecnologia	38,02
<b>Difensivo</b>	<b>7,01</b>
Beni Difensivi	2,26
Salute	3,43
Servizi di Pubblica Utilità	1,33

## Ripartizione Geografica %

Regione	Fondo
<b>America</b>	<b>0,30</b>
Stati Uniti	0,30
Canada	0,00
America Latina e Centrale	0,00
<b>Europa</b>	<b>0,01</b>
Regno Unito	0,00
Europa Occidentale - Euro	0,01
Europa Occidentale - Non Euro	0,00
Europa dell'Est	0,00
Africa	0,00
Medio Oriente	0,00
<b>Asia</b>	<b>99,69</b>
Giappone	0,00
Australasia	0,00
Asia - Paesi Sviluppati	53,42
Asia - Emergente	46,27

## Anagrafica

Società di Gestione	BlackRock Asset Management Ireland Ltd	Patrimonio Classe (Mln)	3,80 CHF	Investimento Min. Ingresso	5.000 CHF
Telefono	-	Domicilio	IRLANDA	Investimento Min. Successivo	1.000 CHF
Web	www.blackrock.com	Valuta del Fondo	CHF	T.E.R.	-
Data di Partenza	19/07/2018	UCITS	Si	Spese correnti	0,45%
Nome del Gestore	-	Inc/Acc	Acc	Commissione di incentivo	-
Data Inizio Gestione	19/07/2018	ISIN	IE00BFZP7R03		
NAV (28/04/2026)	CHF 169,81				
Patrimonio Netto (Mln)	236,09 USD				

(31/03/2026)