

# BlackRock Funds ICAV - BlackRock Advantage Asia ex Japan Equity Fund X USD Acc

## Categoria Morningstar™

Azionari Asia ex Giappone

## Benchmark Morningstar

Morningstar Asia ex-Japan Target Market

Exposure NR USD

Usato nel Report

## Benchmark Dichiarato

MSCI AC Asia Ex Japan NR USD

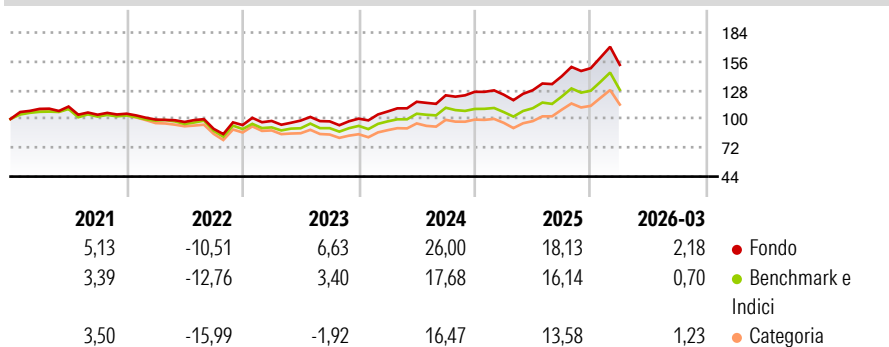
## Morningstar Rating™

★★★★★

### Obiettivo d'Investimento Dichiarato

The investment objective of the fund is to achieve long-term capital growth. In order to achieve its investment objective, the Fund invests at least 70% of its Net Asset Value in the equity and equity-related instruments of companies domiciled in, listed in, or the main business of which is in, Asia (not including Japan).

### Rendimenti



### Misure di Rischio

3Y Alpha	4,08	3Y Sharpe Ratio	0,93
3Y Beta	0,94	3Y Std Dev	13,77
3Y R-Squared	98,20	3Y Risk	-Med
3Y Info Ratio	1,84	5Y Risk	-Med
3Y Tracking Error	2,25	10Y Risk	-

Basati su Morningstar Asia ex-Japan Target Market Exposure NR USD (dove applicabile)

### Rend. Cumulati %

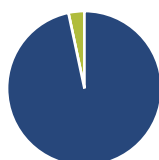
	Fondo	Bmk	Cat
3-Mesi	8,81	9,81	10,46
6-Mesi	17,62	14,57	16,09
1-Anno	50,36	47,77	47,84
3-Anni Ann.ti	22,97	18,75	16,62
5-Anni Ann.ti	9,67	6,62	4,26
10-Anni Ann.ti	-	-	-

Rendimenti aggiornati al 28/04/2026

### Rendimenti

	Q1	Q2	Q3	Q4
Trimestrali %				
2026	2,18	-	-	-
2025	-2,23	3,51	10,63	5,50
2024	6,93	8,80	5,37	2,78
2023	4,27	0,34	-0,78	2,72
2022	-5,43	-2,34	-6,87	4,04

### Portafoglio 31/03/2026



#### Asset Allocation %

- Azioni
- Obbligazioni
- Liquidità
- Altro

#### Netta

Azioni	96,67
Obbligazioni	0,00
Liquidità	3,33
Altro	0,00

#### Style Box Azionaria

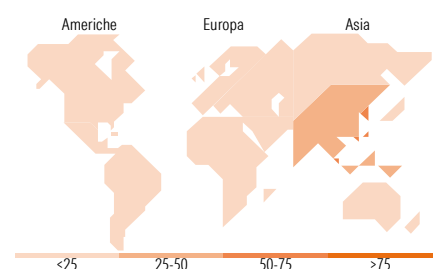


#### Mkt Cap %

	Fondo
Giant	67,82
Large	25,83
Medium	5,60
Small	0,75
Micro	0,01

#### Capitalizzazione media di mercato

	Fondo
Ave Mkt Cap USD	74.232,7



### Titoli principali

Nome	Settore	%
Taiwan Semiconductor...	Microelettronica	9,54
Samsung Electronics Co Ltd	Informatica	5,88
Tencent Holdings Ltd	Informatica	4,81
SK Hynix Inc	Microelettronica	3,86
Alibaba Group Holding Ltd...	Informatica	2,72
Hon Hai Precision Industry...	Microelettronica	1,86
AIA Group Ltd	Assicurazione	1,63
China Construction Bank Corp...	Banca	1,57
ASE Technology Holding Co Ltd	Informatica	1,25
Delta Electronics Inc	Microelettronica	1,08
% Primi 10 Titoli sul Patrimonio		34,19
Numero Complessivo di Titoli Azionari		430
Numero Complessivo di Titoli Obbligazionari		0

### Distribuzione Settoriale %

	Fondo
<b>Ciclico</b>	<b>33,78</b>
Materie Prime	2,46
Beni di Consumo Ciclici	11,18
Finanza	18,54
Immobiliare	1,59
<b>Sensibile</b>	<b>59,21</b>
Telecomunicazioni	9,79
Energia	2,99
Beni Industriali	8,40
Tecnologia	38,02
<b>Difensivo</b>	<b>7,01</b>
Beni Difensivi	2,26
Salute	3,43
Servizi di Pubblica Utilità	1,33

### Ripartizione Geografica %

	Fondo
<b>America</b>	<b>0,30</b>
Stati Uniti	0,30
Canada	0,00
America Latina e Centrale	0,00
<b>Europa</b>	<b>0,01</b>
Regno Unito	0,00
Europa Occidentale - Euro	0,01
Europa Occidentale - Non Euro	0,00
Europa dell'Est	0,00
Africa	0,00
Medio Oriente	0,00
<b>Asia</b>	<b>99,69</b>
Giappone	0,00
Australasia	0,00
Asia - Paesi Sviluppati	53,42
Asia - Emergente	46,27

### Anagrafica

Società di Gestione	BlackRock Asset Management Ireland Ltd	Patrimonio Classe (Mln)	0,00 USD	Investimento Min. Ingresso	1.000.000 USD
Telefono	-	(28/04/2026)		Investimento Min. Successivo	10.000 USD
Web	www.blackrock.com	Domicilio	IRLANDA	T.E.R.	-
Data di Partenza	19/07/2018	Valuta del Fondo	USD	Spese correnti	0,00%
Nome del Gestore	-	UCITS	Si	Commissione di incentivo	-
Data Inizio Gestione	19/07/2018	Inc/Acc	Acc		
NAV (28/04/2026)	USD 231,47	ISIN	IE00BFZP7T27		

# BlackRock Funds I ICAV - BlackRock Advantage Asia ex Japan Equity Fund X USD Acc

Patrimonio Netto (Mln)

236,09 USD

(31/03/2026)