

BlackRock Funds I ICAV - BlackRock Advantage Asia ex Japan Equity Fund D GBP

Categoria Morningstar™
Hedged Acc

Benchmark Morningstar

Not Categorized
Usato nel Report

Benchmark Dichiarato

MSCI AC Asia Ex Japan NR USD

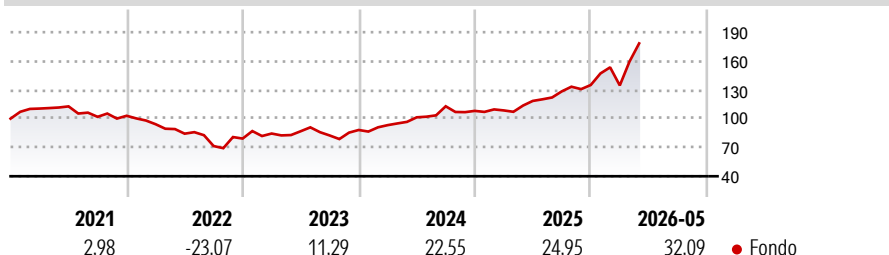
Morningstar Rating™

Senza rating

Obiettivo d'Investimento Dichiarato

The investment objective of the fund is to achieve long-term capital growth. In order to achieve its investment objective, the Fund invests at least 70% of its Net Asset Value in the equity and equity-related instruments of companies domiciled in, listed in, or the main business of which is in, Asia (not including Japan).

Rendimenti



Misure di Rischio

3Y Alpha	-	3Y Sharpe Ratio	1,30
3Y Beta	-	3Y Std Dev	18,91
3Y R-Squared	-	3Y Risk	-
3Y Info Ratio	-	5Y Risk	-
3Y Tracking Error	-	10Y Risk	-

Rend. Cumulati %

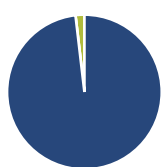
Periodo	Fondo
3-Mesi	23,43
6-Mesi	32,05
1-Anno	48,15
3-Anni Ann.ti	26,04
5-Anni Ann.ti	9,52
10-Anni Ann.ti	-

Rendimenti aggiornati al 09/06/2026

Rendimenti

Periodo	Q1	Q2	Q3	Q4
2026	-0,35	-	-	-
2025	0,45	9,10	8,40	5,18
2024	5,74	8,74	11,35	-4,28
2023	6,64	2,79	-5,04	6,91
2022	-8,55	-10,46	-15,28	10,88

Portafoglio 30/04/2026



Asset Allocation %

Azioni	101,92
Obbligazioni	0,00
Liquidità	-1,92
Altro	0,00

Style Box Azionaria

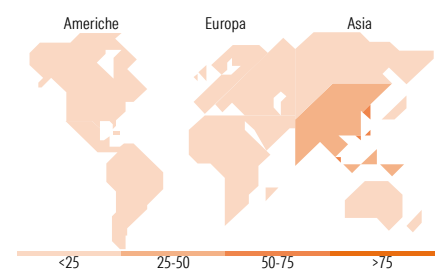


Mkt Cap %

Giant	69,22
Large	24,66
Medium	5,47
Small	0,65
Micro	0,00

Capitalizzazione media di mercato

Ave Mkt Cap USD	91.931,2
	4



Titoli principali

Nome	Settore	%
Taiwan Semiconductor...		10,15
Samsung Electronics Co Ltd		7,23
SK Hynix Inc		5,73
Tencent Holdings Ltd		4,32
Alibaba Group Holding Ltd...		2,65
Hon Hai Precision Industry...		2,06
ASE Technology Holding Co Ltd		1,56
Delta Electronics Inc		1,47
MediaTek Inc		1,45
China Construction Bank Corp...		1,40
% Primi 10 Titoli sul Patrimonio		38,03
Numero Complessivo di Titoli Azionari		426
Numero Complessivo di Titoli Obbligazionari		0

Distribuzione Settoriale %

Settore	Fondo
Ciclico	30,37
Materie Prime	2,51
Beni di Consumo Ciclici	9,65
Finanza	16,97
Immobiliare	1,23
Sensibile	62,80
Telecomunicazioni	8,34
Energia	3,13
Beni Industriali	7,94
Tecnologia	43,38
Difensivo	6,83
Beni Difensivi	2,62
Salute	3,08
Servizi di Pubblica Utilità	1,13

Ripartizione Geografica %

Regione	Fondo
America	0,27
Stati Uniti	0,27
Canada	0,00
America Latina e Centrale	0,00
Europa	0,10
Regno Unito	0,10
Europa Occidentale - Euro	0,00
Europa Occidentale - Non Euro	0,00
Europa dell'Est	0,00
Africa	0,00
Medio Oriente	0,00
Asia	99,62
Giappone	0,00
Australasia	0,00
Asia - Paesi Sviluppati	56,49
Asia - Emergente	43,13

Anagrafica

Società di Gestione	BlackRock Asset Management Ireland Ltd	Patrimonio Classe (Mln)	0,57 GBP	Investimento Min. Ingresso	5.000 GBP
Telefono	-	Domicilio	IRLANDA	Investimento Min. Successivo	1.000 GBP
Web	www.blackrock.com	Valuta del Fondo	GBP	T.E.R.	-
Data di Partenza	19/07/2018	UCITS	Si	Spese correnti	0,45%
Nome del Gestore	-	Inc/Acc	Acc	Commissione di incentivo	-
Data Inizio Gestione	19/07/2018	ISIN	IE00BG1DFH12		
NAV (09/06/2026)	GBP 219,64				
Patrimonio Netto (Mln)	278,08 USD				

(30/04/2026)

See disclosures for more details

© 2026 Morningstar Italia. Tutti i diritti sono riservati. Le informazioni qui contenute: (1) sono proprietà di Morningstar, (2) non possono essere copiate, (3) non costituiscono consiglio di investimento; (4) sono fornite con scopi informativi; (5) sono ritenute attendibili da Morningstar che, pertanto, ne garantisce il maggior grado di accuratezza e completezza possibile, fatto salvo il caso in cui queste Le siano state fornite in modo errato e/o non completo dalle relative società produttrici; (6) sono estratte dai dati del fondo disponibili e riferiti a date temporali diverse. Morningstar non è responsabile per qualunque danno o perdita derivante da qualunque uso delle informazioni e chi visiona tali informazioni sarà responsabile dell'uso che andrà a farne. Non vi è naturalmente garanzia alcuna che i risultati del passato trovino un riscontro nel futuro.

MORNINGSTAR