

BlackRock Funds ICAV - BlackRock Advantage Emerging Markets Equity Fund D USD

Categoria Morningstar™

Acc Paesi Emergenti

Benchmark Morningstar

Morningstar Emerging Markets Target

Market Exposure NR USD

Usato nel Report

Benchmark Dichiarato

MSCI EM NR USD

Morningstar Rating™

★★★★

Obiettivo d'Investimento Dichiarato

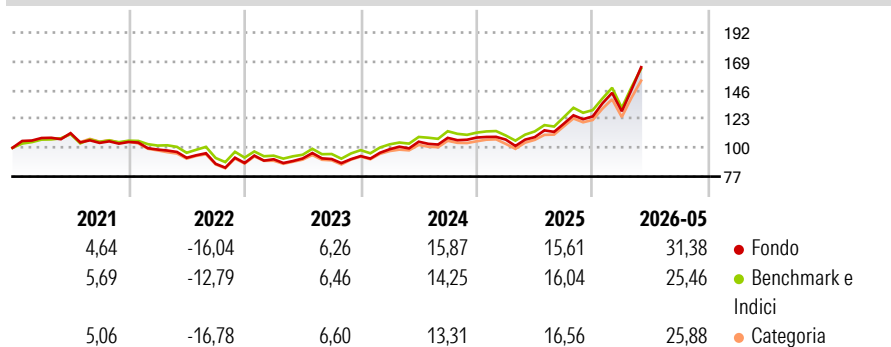
The investment objective of the Fund (for the purposes of this section) is to achieve long-term capital growth. In order to achieve its investment objective, the Fund invests at least 70% of its Net Asset Value in the equity and equity related instruments of companies domiciled in, listed in, or the main business of which is in, emerging markets.

Misure di Rischio

3Y Alpha	1,52	3Y Sharpe Ratio	1,16
3Y Beta	1,01	3Y Std Dev	16,23
3Y R-Squared	98,10	3Y Risk	Med
3Y Info Ratio	0,82	5Y Risk	Med
3Y Tracking Error	2,46	10Y Risk	-

Basati su Morningstar Emerging Markets Target Market Exposure NR USD (dove applicabile)

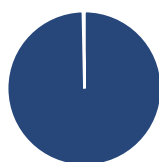
Rendimenti



Rend. Cumulati %	Fondo	Bmk	Cat	Rendimenti Trimestrali %	Q1	Q2	Q3	Q4
3-Mesi	23,68	19,75	19,98	2026	3,26	-	-	-
6-Mesi	33,07	26,73	27,39	2025	-1,51	1,83	9,87	4,91
1-Anno	50,63	43,83	44,41	2024	5,89	6,06	2,94	0,23
3-Anni Ann.ti	21,89	20,18	19,26	2023	3,42	0,67	-0,48	2,57
5-Anni Ann.ti	8,20	8,16	6,90	2022	-5,78	-6,65	-5,27	0,77
10-Anni Ann.ti	-	-	-					

Rendimenti aggiornati al 26/06/2026

Portafoglio 31/05/2026



Asset Allocation %

- Azioni
- Obbligazioni
- Liquidità
- Altro

Netta

99,69
0,04
0,27
0,00

Style Box Azionaria

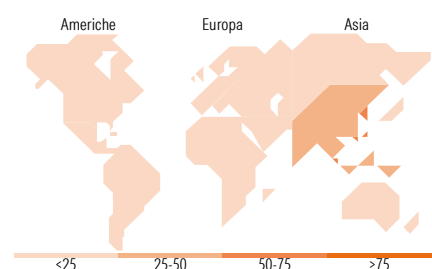


Mkt Cap %

Fondo	61,04
Giant	28,86
Large	9,60
Medium	0,50
Small	0,00
Micro	

Capitalizzazione media di mercato

Fondo	103.481,37
Ave Mkt Cap USD	



Titoli principali

Nome	Settore	%
Taiwan Semiconductor...	📠	10,52
Samsung Electronics Co Ltd	📠	9,77
SK Hynix Inc	📠	7,83
BlackRock ICS USD...	-	7,54
Tencent Holdings Ltd	📠	3,73
MediaTek Inc	📠	1,97
Alibaba Group Holding Ltd...	📠	1,85
Delta Electronics Inc	📠	1,82
Hon Hai Precision Industry...	📠	1,29
% Primi 10 Titoli sul Patrimonio		46,32
Numero Complessivo di Titoli Azionari		404
Numero Complessivo di Titoli Obbligazionari		0

Distribuzione Settoriale %

	Fondo
Ciclico	31,11
Materie Prime	7,09
Beni di Consumo Ciclici	5,37
Finanza	17,76
Immobiliare	0,90
Sensibile	63,74
Telecomunicazioni	5,99
Energia	5,11
Beni Industriali	5,42
Tecnologia	47,22
Difensivo	5,15
Beni Difensivi	2,11
Salute	2,16
Servizi di Pubblica Utilità	0,88

Ripartizione Geografica %

	Fondo
America	5,96
Stati Uniti	0,77
Canada	0,00
America Latina e Centrale	5,18
Europa	9,82
Regno Unito	0,00
Europa Occidentale - Euro	0,38
Europa Occidentale - Non Euro	0,00
Europa dell'Est	1,63
Africa	2,96
Medio Oriente	4,85
Asia	84,22
Giappone	0,00
Australasia	0,00
Asia - Paesi Sviluppati	50,99
Asia - Emergente	33,23

Anagrafica

Società di Gestione	BlackRock Asset Management Ireland Ltd	Patrimonio Classe (Mln)	77,76 USD	Investimento Min. Ingresso	5.000 USD
Telefono	-	Domicilio	IRLANDA	Investimento Min. Successivo	1.000 USD
Web	www.blackrock.com	Valuta del Fondo	USD	T.E.R.	-
Data di Partenza	19/07/2018	UCITS	Si	Spese correnti	0,45%
Nome del Gestore	-	Inc/Acc	Acc	Commissione di incentivo	-
Data Inizio Gestione	-	ISIN	IE00BFZP7L41		
NAV (26/06/2026)	USD 197,21				

See disclosures for more details

© 2026 Morningstar Italia. Tutti i diritti sono riservati. Le informazioni qui contenute: (1) sono proprietà di Morningstar, (2) non possono essere copiate, (3) non costituiscono consiglio di investimento; (4) sono fornite con scopi informativi; (5) sono ritenute attendibili da Morningstar che, pertanto, ne garantisce il maggior grado di accuratezza e completezza possibile, fatto salvo il caso in cui queste Le siano state fornite in modo errato e/o non completo dalle relative società prodotte; (6) sono estratte dai dati del fondo disponibili e riferiti a date temporali diverse. Morningstar non è responsabile per qualunque danno o perdita derivante da qualunque uso delle informazioni e chi visiona tali informazioni sarà responsabile dell'uso che andrà a farne. Non vi è naturalmente garanzia alcuna che i risultati del passato trovino un riscontro nel futuro.

BlackRock Funds I ICAV - BlackRock Advantage Emerging Markets Equity Fund D USD

Patrimonio Netto (Mln)

369,55 USD

Acc
(6)

[See disclosures for more details](#)

© 2026 Morningstar Italia. Tutti i diritti sono riservati. Le informazioni qui contenute: (1) sono proprietà di Morningstar, (2) non possono essere copiate, (3) non costituiscono consiglio di investimento; (4) sono fornite con scopi informativi; (5) sono ritenute attendibili da Morningstar che, pertanto, ne garantisce il maggior grado di accuratezza e completezza possibile, fatto salvo il caso in cui queste Le siano state fornite in modo errato e/o non completo dalle relative società prodotte; (6) sono estratte dai dati del fondo disponibili e riferiti a date temporali diverse. Morningstar non è responsabile per qualunque danno o perdita derivante da qualunque uso delle informazioni e chi visiona tali informazioni sarà responsabile dell'uso che andrà a farne. Non vi è naturalmente garanzia alcuna che i risultati del passato trovino un riscontro nel futuro.