

BlackRock Funds ICAV - BlackRock Advantage Emerging Markets Equity Fund X USD

Categoria Morningstar™
Acc Paesi Emergenti

Benchmark Morningstar

Morningstar Emerging Markets Target

Market Exposure NR USD

Usato nel Report

Benchmark Dichiarato

MSCI EM NR USD

Morningstar Rating™

★★★★★

Obiettivo d'Investimento Dichiarato

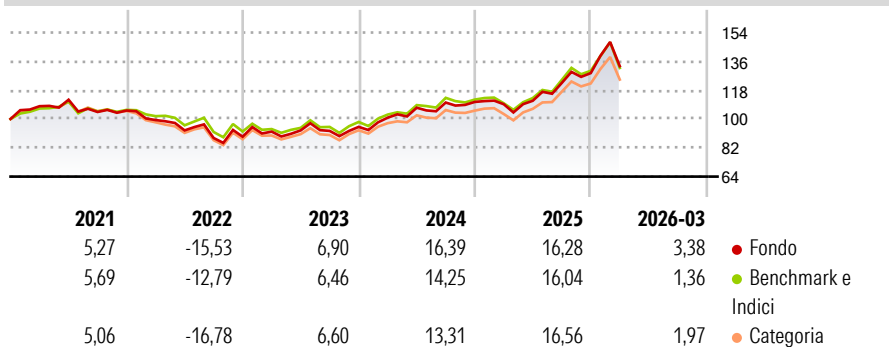
The investment objective of the Fund (for the purposes of this section) is to achieve long-term capital growth. In order to achieve its investment objective, the Fund invests at least 70% of its Net Asset Value in the equity and equity-related instruments (namely, total return swaps and futures as further described below) of companies domiciled in, listed in, or the main business of which is in, emerging markets. These instruments will be listed or traded on the Regulated Markets set out in Appendix E. The Fund does not have any specific industry focus.

Misure di Rischio

3Y Alpha	1,08	3Y Sharpe Ratio	0,76
3Y Beta	0,97	3Y Std Dev	13,50
3Y R-Squared	98,03	3Y Risk	Med
3Y Info Ratio	0,46	5Y Risk	Med
3Y Tracking Error	2,15	10Y Risk	-

Basati su Morningstar Emerging Markets Target Market Exposure NR USD (dove applicabile)


Rendimenti



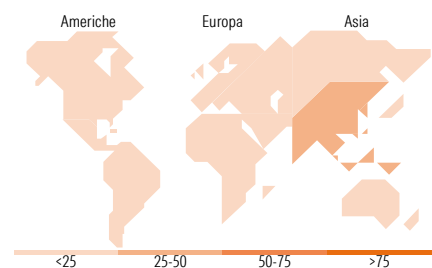
Rend. Cumulati %	Fondo	Bmk	Cat	Rendimenti Trimestrali %	Q1	Q2	Q3	Q4
3-Mesi	4,72	-	-	2026	3,38	-	-	-
6-Mesi	10,06	-	-	2025	-1,26	1,94	9,99	5,03
1-Anno	24,71	-	-	2024	6,05	6,19	3,00	0,35
3-Anni Ann.ti	14,17	-	-	2023	3,57	0,82	-0,33	2,72
5-Anni Ann.ti	4,60	-	-	2022	-5,64	-6,51	-5,12	0,92
10-Anni Ann.ti	-	-	-					

Rendimenti aggiornati al 02/04/2026

Portafoglio 28/02/2026



Style Box Azionaria	Mkt Cap %	Fondo
Giant		61,18
Large		27,11
Medium		10,59
Small		1,12
Micro		0,00
Capitalizzazione media di mercato		
Ave Mkt Cap USD		77.868,67



Titoli principali

Nome	Settore	%
Taiwan Semiconductor...		11,09
BlackRock ICS USD...		9,27
Samsung Electronics Co Ltd		8,84
Tencent Holdings Ltd		5,10
SK Hynix Inc		4,59
Alibaba Group Holding Ltd...		2,73
Hon Hai Precision Industry...		1,79
Delta Electronics Inc		1,43
HDFC Bank Ltd		1,18
MediaTek Inc		1,07
% Primi 10 Titoli sul Patrimonio		47,09
Numero Complessivo di Titoli Azionari		373
Numero Complessivo di Titoli Obbligazionari		0

Distribuzione Settoriale %

	Fondo
Ciclico	39,07
Materie Prime	6,64
Beni di Consumo Ciclici	9,63
Finanza	21,71
Immobiliare	1,09
Sensibile	54,88
Telecomunicazioni	8,05
Energia	3,80
Beni Industriali	6,53
Tecnologia	36,51
Difensivo	6,05
Beni Difensivi	1,94
Salute	3,21
Servizi di Pubblica Utilità	0,90

Ripartizione Geografica %

	Fondo
America	6,91
Stati Uniti	1,32
Canada	0,00
America Latina e Centrale	5,59
Europa	10,84
Regno Unito	0,02
Europa Occidentale - Euro	0,34
Europa Occidentale - Non Euro	0,00
Europa dell'Est	2,08
Africa	3,07
Medio Oriente	5,33
Asia	82,25
Giappone	0,00
Australasia	0,00
Asia - Paesi Sviluppati	42,75
Asia - Emergente	39,50

Anagrafica

Società di Gestione	BlackRock Asset Management Ireland Ltd	Patrimonio Classe (Mln)	0,47 USD	Investimento Min. Ingresso	1.000.000 USD
Telefono	-	Domicilio	IRLANDA	Investimento Min. Successivo	10.000 USD
Web	www.blackrock.com	Valuta del Fondo	USD	T.E.R.	-
Data di Partenza	19/07/2018	UCITS	Si	Spese correnti	0,00%
Nome del Gestore	-	Inc/Acc	Acc	Commissione di incentivo	-
Data Inizio Gestione	-	ISIN	IE00BFZP7P88		
NAV (02/04/2026)	USD 168,82				

BlackRock Funds I ICAV - BlackRock Advantage Emerging Markets Equity Fund X USD

Patrimonio Netto (Mln)

362,49 USD

Acc
