

# BlackRock Funds ICAV - BlackRock Advantage Emerging Markets Equity Fund D GBP

Categoria Morningstar™  
**Hedged Acc**

Benchmark Morningstar

Not Categorized  
Usato nel Report

Benchmark Dichiarato

MSCI EM NR USD

Morningstar Rating™

Senza rating

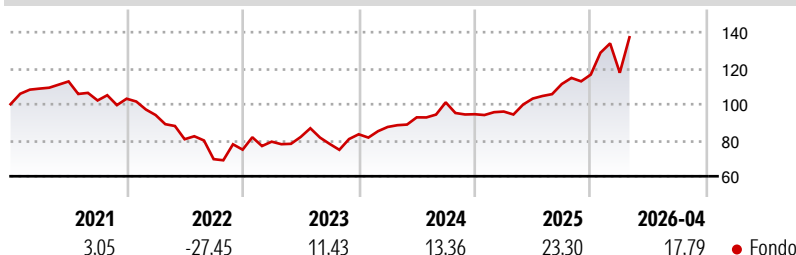
## Obiettivo d'Investimento Dichiarato

The investment objective of the Fund (for the purposes of this section) is to achieve long-term capital growth. In order to achieve its investment objective, the Fund invests at least 70% of its Net Asset Value in the equity and equity-related instruments (namely, total return swaps and futures as further described below) of companies domiciled in, listed in, or the main business of which is in, emerging markets. These instruments will be listed or traded on the Regulated Markets set out in Appendix E. The Fund does not have any specific industry focus.

## Misure di Rischio

3Y Alpha	-	3Y Sharpe Ratio	1,00
3Y Beta	-	3Y Std Dev	17,61
3Y R-Squared	-	3Y Risk	-
3Y Info Ratio	-	5Y Risk	-
3Y Tracking Error	-	10Y Risk	-

## Rendimenti



## Rend. Cumulati %

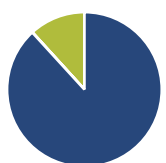
Periodo	Fondo
3-Mesi	15,53
6-Mesi	31,08
1-Anno	52,15
3-Anni Ann.ti	23,05
5-Anni Ann.ti	6,13
10-Anni Ann.ti	-

Rendimenti aggiornati al 08/05/2026

## Rendimenti Trimestrali %

Periodo	Q1	Q2	Q3	Q4
2026	0,88	-	-	-
2025	1,58	7,52	7,82	4,72
2024	4,87	6,11	9,00	-6,54
2023	5,95	3,26	-4,70	6,87
2022	-8,79	-14,31	-13,72	7,59

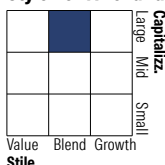
## Portafoglio 31/03/2026



### Asset Allocation %

Asset Class	Netta (%)
Azioni	88,21
Obbligazioni	0,05
Liquidità	11,74
Altro	0,00

### Style Box Azionaria

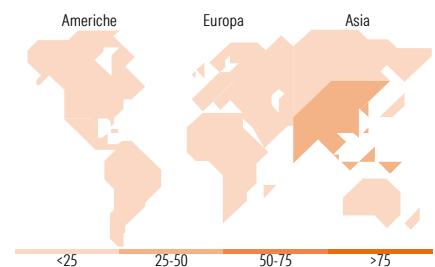


### Mkt Cap %

Mkt Cap	Fondo (%)
Giant	59,40
Large	28,48
Medium	11,00
Small	1,13
Micro	0,00

### Capitalizzazione media di mercato

Ave Mkt Cap USD	Fondo
Ave Mkt Cap USD	64.809,5



## Titoli principali

Nome	Settore	%
Taiwan Semiconductor...	8,39	
BlackRock ICS USD...	8,22	
Samsung Electronics Co Ltd	5,59	
Tencent Holdings Ltd	4,07	
SK Hynix Inc	2,78	
Alibaba Group Holding Ltd...	1,96	
Delta Electronics Inc	0,99	
Al Rajhi Bank	0,99	
China Construction Bank Corp...	0,97	
Hon Hai Precision Industry...	0,94	
% Primi 10 Titoli sul Patrimonio	34,89	
Numero Complessivo di Titoli Azionari	357	
Numero Complessivo di Titoli Obbligazionari	0	

## Distribuzione Settoriale %

Settore	Fondo (%)
<b>Ciclico</b>	<b>38,39</b>
Materie Prime	5,56
Beni di Consumo Ciclici	9,40
Finanza	22,43
Immobiliare	1,00
<b>Sensibile</b>	<b>54,70</b>
Telecomunicazioni	8,73
Energia	4,71
Beni Industriali	6,75
Tecnologia	34,51
<b>Difensivo</b>	<b>6,91</b>
Beni Difensivi	2,23
Salute	3,38
Servizi di Pubblica Utilità	1,30

## Ripartizione Geografica %

Regione	Fondo (%)
<b>America</b>	<b>7,02</b>
Stati Uniti	1,11
Canada	0,00
America Latina e Centrale	5,91
<b>Europa</b>	<b>12,23</b>
Regno Unito	0,00
Europa Occidentale - Euro	0,26
Europa Occidentale - Non Euro	0,00
Europa dell'Est	2,63
Africa	3,26
Medio Oriente	6,08
<b>Asia</b>	<b>80,75</b>
Giappone	0,00
Australasia	0,00
Asia - Paesi Sviluppati	40,50
Asia - Emergente	40,25

## Anagrafica

Società di Gestione	BlackRock Asset Management Ireland Ltd	Patrimonio Classe (Mln)	0,10 GBP	Investimento Min. Ingresso	5.000 GBP
Telefono	-	Domicilio	IRLANDA	Investimento Min. Successivo	1.000 GBP
Web	www.blackrock.com	Valuta del Fondo	GBP	T.E.R.	-
Data di Partenza	19/07/2018	UCITS	Si	Spese correnti	0,45%
Nome del Gestore	-	Inc/Acc	Acc	Commissione di incentivo	-
Data Inizio Gestione	-	ISIN	IE00BG1DFG05		
NAV (08/05/2026)	GBP 174,56				
Patrimonio Netto (Mln)	343,29 USD				

(31/03/2026)