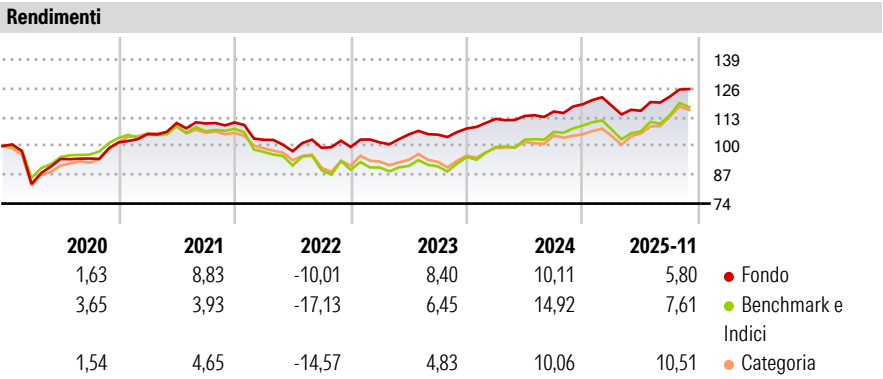


Capital Group Emerging Markets Total Opportunities (LUX) P

Categoria Morningstar™	Benchmark Morningstar	Benchmark Dichiarato	Morningstar Rating™
Bilanciati Globali Mercati Emergenti	Cat 50%/JPM EMBI Plus TR&50%MSCI EM NR	MSCI EM IMI NR USD	★★★★★
	Usato nel Report		

Obiettivo d'Investimento Dichiarato

Crescita e protezione del capitale nel lungo periodo, con una volatilità dei rendimenti inferiore a quella dei Titoli dei mercati emergenti, investendo principalmente in Azioni, titoli ibridi, Obbligazioni (sia societarie che Titoli di Stato) e strumenti a breve termine normalmente quotati o negoziati in altri Mercati regolamentati di emittenti di Paesi idonei all'investimento. Si definiscono Titoli di emittenti di Mercati emergenti quelli: (1) di emittenti di Mercati emergenti; (2) principalmente negoziati nei Mercati emergenti; (3) denominati in valute dei Mercati emergenti; o (4) di emittenti ritenuti adatti per il Fondo a causa della loro esposizione economica attuale o prevista ai Mercati emergenti (tramite attività, ricavi o...



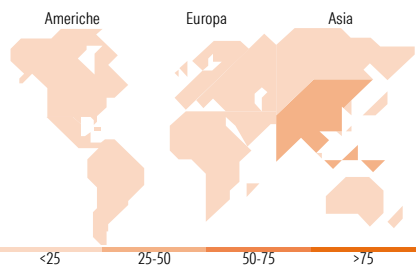
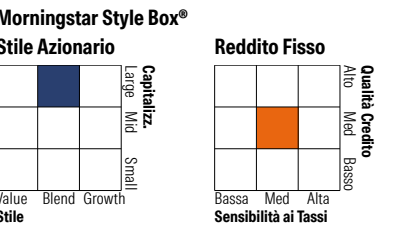

Misure di Rischio			
3Y Alpha	1,25	3Y Sharpe Ratio	0,68
3Y Beta	0,68	3Y Std Dev	5,98
3Y R-Squared	84,08	3Y Risk	Basso
3Y Info Ratio	-0,23	5Y Risk	Basso
3Y Tracking Error	4,32	10Y Risk	-

Basati su Cat 50%/JPM EMBI Plus TR&50%MSCI EM NR (dove applicabile)

Rend. Cumulati %	Fondo	Bmk	Cat	Rendimenti Trimestrali %	Q1	Q2	Q3	Q4
3-Mesi	4,25	-	6,52	2025	-0,59	-1,90	5,54	-
6-Mesi	7,43	-	10,83	2024	4,02	1,17	1,77	2,81
1-Anno	5,68	-	9,61	2023	2,10	3,50	-0,07	2,65
3-Anni Ann.ti	7,07	-	8,63	2022	-7,07	-5,05	1,59	0,39
5-Anni Ann.ti	4,70	-	3,55	2021	3,73	4,70	-0,21	0,42
10-Anni Ann.ti	-	-	-					

Rendimenti aggiornati al 05/12/2025

Portafoglio 31/10/2025



Titoli principali		
Nome	Settore	%
Taiwan Semiconductor...		2,62
Tencent Holdings Ltd		2,24
Secretaria Do Tesouro Nacional	—	1,96
NetEase Inc Ordinary Shares		1,52
AIA Group Ltd		1,45
Saudi Arabian Oil Company...	—	1,23
Mexico (United Mexican...	—	1,21
Royal Gold Inc		1,06
Dominican Republic 5.95%	—	0,97
Danone SA		0,90
% Primi 10 Titoli sul Patrimonio		15,17
Numero Complessivo di Titoli Azionari		115
Numero Complessivo di Titoli Obbligazionari		304

Distribuzione Settoriale %	Fondo
Ciclico	42,04
Sensibile	44,43
Difensivo	13,53

Fixed Income Sector Weightings %	Fondo
Governativo	59,99
Societario	22,04
Cartolarizzazioni	0,00
Enti Locali	0,00
Liquidità ed equivalenti	17,97
Derivati	0,00

Ripartizione Geografica %	Fondo
America	13,20
Stati Uniti	6,33
Canada	1,09
America Latina e Centrale	5,78
Europa	21,62
Regno Unito	1,18
Europa Occidentale - Euro	9,02
Europa Occidentale - Non Euro	2,04
Europa dell'Est	0,96
Africa	3,45
Medio Oriente	4,97
Asia	65,18
Giappone	2,52
Australasia	0,00
Asia - Paesi Sviluppati	21,94
Asia - Emergente	40,71

Anagrafica

Società di Gestione	Capital International Management Company Sàrl	Patrimonio Classe (Mln)	0,20 EUR	Investimento Min. Ingresso	100.000.000 EUR
		(05/12/2025)		Investimento Min. Successivo	-
Telefono	-	Domicilio	LUSSEMBURGO	T.E.R.	0,75%
Web	-	Valuta del Fondo	EUR	Spese correnti	0,75%
Data di Partenza	18/07/2018	UCITS	Si	Commissione di incentivo	-
Nome del Gestore	Luis Freitas de Oliveira	Inc/Acc	Acc		
		ISIN	LU1857217795		

Capital Group Emerging Markets Total Opportunities (LUX) P

	Patricio Ciarfaglia
	Arthur Caye
Data Inizio Gestione	01/02/2008
NAV <small>(05/12/2025)</small>	EUR 16,19
Patrimonio Netto (Mln)	663,94 USD
<small>(31/10/2025)</small>	