

# AXA World Funds - Digital Economy F Capitalisation CHF (Hedged)

**Categoria Morningstar™**

Azionari Altri Settori

**Benchmark Morningstar**
Not Categorized  
Usato nel Report
**Benchmark Dichiarato**

MSCI ACWI NR USD

**Morningstar Rating™**

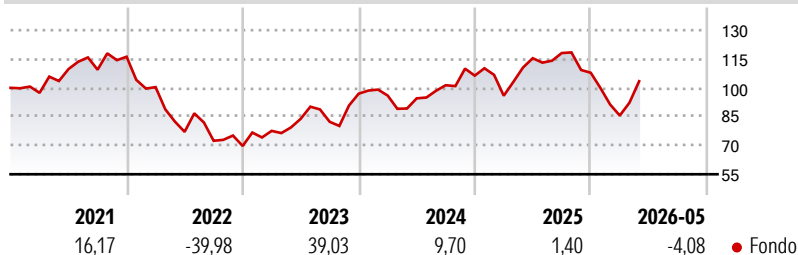
Senza rating

**Obiettivo d'Investimento Dichiarato**

To seek long-term growth of your investment, in USD, from an actively managed listed equity and equity-related securities portfolio. The Investment Manager has full discretion over the composition of the portfolio of the Sub-Fund and can take exposure to companies, countries or sectors not included in the Benchmark. There are no restrictions on the extent to which the Sub-Fund's portfolio and performance may deviate from the ones of the Benchmark. The Sub-Fund invests in equities of large, medium and small sized companies in developed and Emerging Markets countries.

**Misure di Rischio**

3Y Alpha	-	3Y Sharpe Ratio	0,39
3Y Beta	-	3Y Std Dev	20,83
3Y R-Squared	-	3Y Risk	-
3Y Info Ratio	-	5Y Risk	-
3Y Tracking Error	-	10Y Risk	-

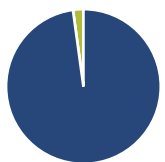
**Rendimenti**

**Rend. Cumulati %**

Periodo	Fondo
3-Mesi	0,67
6-Mesi	-12,88
1-Anno	-15,20
3-Anni Ann.ti	5,65
5-Anni Ann.ti	-1,80
10-Anni Ann.ti	-

Rendimenti aggiornati al 09/06/2026

**Rendimenti**

Periodo	Q1	Q2	Q3	Q4
2026	-20,65	-	-	-
2025	-9,84	20,37	2,33	-8,70
2024	-1,00	-1,50	7,22	4,92
2023	11,29	8,06	-1,83	17,76
2022	-13,63	-23,17	-6,08	-3,71

**Portafoglio 30/04/2026**

**Asset Allocation %**

Azioni	97,83
Obbligazioni	0,00
Liquidità	2,17
Altro	0,00

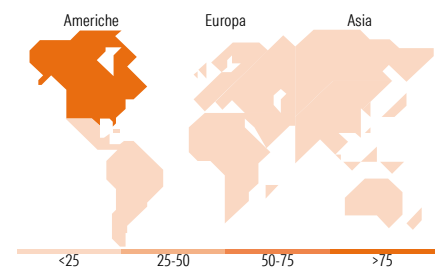
**Style Box Azionaria**

**Mkt Cap %**

Capitalizzazione	Fondo
Giant	43,99
Large	27,61
Medium	18,98
Small	8,08
Micro	1,33

**Capitalizzazione media di mercato**

Ave Mkt Cap USD	225.834,41
-----------------	------------


**Titoli principali**

Nome	Settore	%
Alphabet Inc Class C	Internet	9,81
Amazon.com Inc	E-commerce	6,95
Microsoft Corp	Software	6,37
Meta Platforms Inc Class A	Social Media	5,00
Apple Inc	Hardware	4,97
Netflix Inc	Streaming	4,96
Shopify Inc Registered Shs...	E-commerce	4,76
Spotify Technology SA	Music	3,68
Cadence Design Systems Inc	Software	2,95
Cloudflare Inc	Software	2,85
% Primi 10 Titoli sul Patrimonio		52,29
Numero Complessivo di Titoli Azionari		41
Numero Complessivo di Titoli Obbligazionari		0

**Distribuzione Settoriale %**

Settore	Fondo
<b>Ciclico</b>	<b>17,66</b>
Materie Prime	-
Beni di Consumo Ciclici	14,15
Finanza	3,50
Immobiliare	-
<b>Sensibile</b>	<b>80,71</b>
Telecomunicazioni	31,33
Energia	-
Beni Industriali	-
Tecnologia	49,38
<b>Difensivo</b>	<b>1,63</b>
Beni Difensivi	-
Salute	1,63
Servizi di Pubblica Utilità	-

**Ripartizione Geografica %**

Regione	Fondo
<b>America</b>	<b>90,86</b>
Stati Uniti	83,84
Canada	4,87
America Latina e Centrale	2,15
<b>Europa</b>	<b>4,52</b>
Regno Unito	3,33
Europa Occidentale - Euro	1,19
Europa Occidentale - Non Euro	0,00
Europa dell'Est	0,00
Africa	0,00
Medio Oriente	0,00
<b>Asia</b>	<b>4,62</b>
Giappone	0,92
Australasia	0,00
Asia - Paesi Sviluppatisi	1,21
Asia - Emergente	2,50

**Anagrafica**

Società di Gestione	BNP PARIBAS ASSET MANAGEMENT Europe	Patrimonio Classe (Mln)	0,21 CHF	Investimento Min. Ingresso	-
Telefono	+33 (0)145 252 525	Domicilio	LUSSEMBURGO	Investimento Min. Successivo	-
Web	www.bnpparibas-am.fr	Valuta del Fondo	CHF	T.E.R.	-
Data di Partenza	23/07/2018	UCITS	Si	Spese correnti	1,03%
Nome del Gestore	James Dowey Matthew Ward Pauline Llandric Tom Riley	Inc/Acc	Acc	Commissione di incentivo	-
Data Inizio Gestione	02/01/2025	ISIN	LU1684370569		

[See disclosures for more details](#)

© 2026 Morningstar Italia. Tutti i diritti sono riservati. Le informazioni qui contenute: (1) sono proprietà di Morningstar, (2) non possono essere copiate, (3) non costituiscono consiglio di investimento; (4) sono fornite con scopi informativi; (5) sono ritenute attendibili da Morningstar che, pertanto, ne garantisce il maggior grado di accuratezza e completezza possibile, fatto salvo il caso in cui queste Le siano state fornite in modo errato e/o non completo dalle relative società prodotte; (6) sono estratte dai dati del fondo disponibili e riferiti a date temporali diverse. Morningstar non è responsabile per qualunque danno o perdita derivante da qualunque uso delle informazioni e chi visiona tali informazioni sarà responsabile dell'uso che andrà a farne. Non vi è naturalmente garanzia alcuna che i risultati del passato trovino un riscontro nel futuro.

# AXA World Funds - Digital Economy F Capitalisation CHF (Hedged)

NAV <sup>(09/06/2026)</sup>

CHF 129,40

Patrimonio Netto (Mln)

329,95 USD

<sup>(30/04/2026)</sup>