

CT (Lux) - European High Yield Bond 3G (GBP Accumulation Shares)

Categoria Morningstar™

Obbligazionari High Yield EUR

Benchmark Morningstar

Morningstar Eurozone High-Yield Bond GR

EUR

Usato nel Report

Benchmark Dichiarato

ICE BofA EurCcy HY ExSubFin Ctd TR EUR

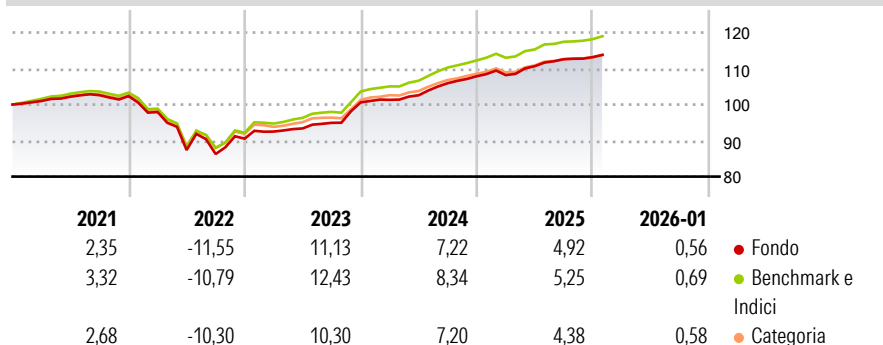
Morningstar Rating™

★★★★

Obiettivo d'Investimento Dichiarato

The Portfolio seeks to achieve a total return from income and capital appreciation by investing principally in Euro or Sterling denominated fixed income securities that are rated below Investment Grade. The Portfolio will principally invest in fixed income securities issued by companies domiciled in Europe, or with significant European operations. The Portfolio may invest in CoCos (not exceeding 10% of the Portfolio's Net Asset Value).

Rendimenti



Misure di Rischio

3Y Alpha	-0,54	3Y Sharpe Ratio	1,53
3Y Beta	0,98	3Y Std Dev	2,61
3Y R-Squared	93,88	3Y Risk	Med
3Y Info Ratio	-1,09	5Y Risk	Med
3Y Tracking Error	0,64	10Y Risk	-Med

Basati su Morningstar Eurozone High-Yield Bond GR EUR (dove applicabile)

Rend. Cumulati %


	Fondo	Bmk	Cat
3-Mesi	1,49	1,53	1,16
6-Mesi	2,13	2,06	1,66
1-Anno	4,98	5,06	4,15
3-Anni Ann.ti	6,89	7,47	6,40
5-Anni Ann.ti	2,49	3,30	2,66
10-Anni Ann.ti	4,09	4,49	3,73

Rendimenti aggiornati al 10/02/2026

Rendimenti Trimestrali %

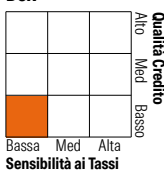
	Q1	Q2	Q3	Q4
2026	-	-	-	-
2025	0,29	2,29	1,75	0,51
2024	0,70	1,26	3,26	1,82
2023	2,18	0,94	1,67	5,97
2022	-4,33	-10,76	-1,28	4,94

Portafoglio 31/12/2025



Fixed Income Style

Box™



Fondo

Duration Effettiva	2,67
Maturity effettiva	-
Qualità Credito Media	BB

Credit Quality %

	0		0
AAA	3,89	BBB	1,48
AA	0,00	BB	62,66
A	0,00	B	27,92
		Below B	3,49
		Not Rated	0,57

Titoli principali

Nome	Settore	%
BlackRock ICS Euro Liq Prem...	—	2,34
BlackRock ICS Sterling Liq...	—	1,04
Olympus Water US Holding...	—	1,00
Iqvia Inc 2.25%	—	0,99
ZF Europe Finance B.V. 6.125%	—	0,90
Vodafone Group PLC 4.2%	—	0,86
EMRLD Borrower LP / Emerald...	—	0,85
Atos SE 9.36%	—	0,84
Bayer AG 4.5%	—	0,81
Novelis Sheet Ingot GmbH...	—	0,80
% Primi 10 Titoli sul Patrimonio		10,43
Numero Complessivo di Titoli Azionari		1
Numero Complessivo di Titoli Obbligazionari		282

Fixed Income Sector Weightings %

	Fondo
Governativo	0,23
Societario	95,63
Cartolarizzazioni	0,00
Enti Locali	0,00
Liquidità ed equivalenti	4,14
Derivati	0,00

Coupon Range %

	Fondo
0 coupon	0,00
Da 0 a 4 cedole	22,12
Da 4 a 6 cedole	44,57
Da 6 a 8 cedole	23,33
Da 8 a 10 cedole	8,54
Da 10 a 12 cedole	1,45
Oltre 12 cedole	0,00

Scadenze %

	Fondo
da 1 a 3	17,19
da 3 a 5	33,68
da 5 a 7	24,90
da 7 a 10	3,41
da 10 a 15	0,00
da 15 a 20	0,00
da 20 a 30	2,15
oltre 30	17,29

Anagrafica

Società di Gestione	Threadneedle Management Luxembourg S.A.	Patrimonio Classe (Mln)	5,91 GBP	Investimento Min. Ingresso	-
Telefono	+44 (0)20 7464 5437	Domicilio	LUSSEMBURGO	Investimento Min. Successivo	-
Web	www.columbiathreadneedle.com	Valuta del Fondo	GBP	T.E.R.	0,77%
Data di Partenza	29/08/2018	UCITS	Si	Spese correnti	0,77%
Nome del Gestore	-	Inc/Acc	Acc	Commissione di incentivo	-
Data Inizio Gestione	29/08/2018	ISIN	LU1829334736		
NAV (10/02/2026)	GBP 12,26				
Patrimonio Netto (Mln)	264,76 EUR				

(31/12/2025)