

# BlueBay Funds - BlueBay Global Convertible Bond Fund Q - EUR

## Categoria Morningstar™

Obbligazionari Convertibili Globale - Euro Hedged

## Benchmark Morningstar

Refinitiv Global Hedged CB TR EUR  
Usato nel Report

## Benchmark Dichiarato

Refinitiv Glb Convrt Focus TR USD

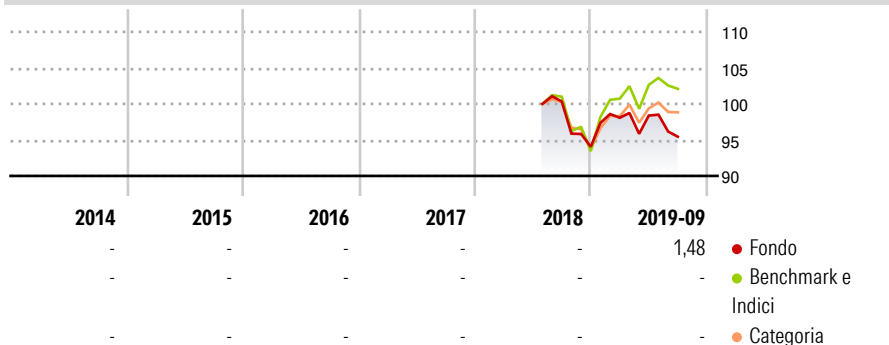
## Morningstar Rating™

Senza rating

### Obiettivo d'Investimento Dichiarato

Il Fondo si prefigge di conseguire per voi un rendimento combinando la generazione di reddito con la crescita del capitale da voi investito inizialmente. Investe prevalentemente in obbligazioni convertibili che distribuiscono un interesse fisso (ma che possono essere scambiate con azioni a un rapporto concordato, qualora da noi ritenuto opportuno).

### Rendimenti



### Misure di Rischio


Misura	Valore	Unità
3Y Alpha	-	3Y Sharpe Ratio
3Y Beta	-	3Y Std Dev
3Y R-Squared	-	3Y Risk
3Y Info Ratio	-	5Y Risk
3Y Tracking Error	-	10Y Risk

Basati su Refinitiv Global Hedged CB TR EUR (dove applicabile)

Rend. Cumulati %	Fondo	Bmk	Cat	Rendimenti	Q1	Q2	Q3	Q4
3-Mesi	-3,35	10,44	8,28	<b>Trimestrali %</b>				
6-Mesi	-4,09	14,07	8,45	2026	-	-	-	-
1-Anno	-2,99	28,68	15,38	2025	-	-	-	-
3-Anni Ann.ti	-	16,40	9,15	2024	-	-	-	-
5-Anni Ann.ti	-	5,52	1,96	2023	-	-	-	-
10-Anni Ann.ti	-	-	-	2022	-	-	-	-

Rendimenti aggiornati al 08/10/2019

### Portafoglio 28/02/2026



### Fixed Income Style

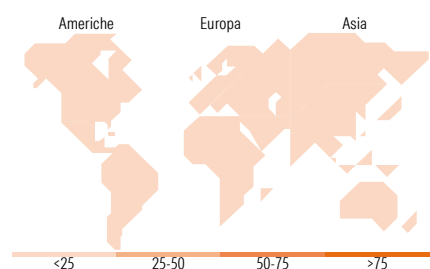
#### Box™

Qualità Credito	Alto	Med	Basso
Bassa			
Med			
Alta			

Sensibilità ai Tassi

Duration Effettiva  
Maturità effettiva  
Qualità Credito Media

### Fondo



### Titoli principali

Nome	Settore	%
% Primi 10 Titoli sul Patrimonio		0,00
Numero Complessivo di Titoli Azionari		0
Numero Complessivo di Titoli Obbligazionari		0

### Fixed Income Sector Weightings %

Settore	Fondo
Governativo	0,00
Societario	0,00
Cartolarizzazioni	0,00
Enti Locali	0,00
Liquidità ed equivalenti	100,00
Derivati	0,00

### Coupon Range %

Categoria	Fondo
0 coupon	0,00
Da 0 a 4 cedole	0,00
Da 4 a 6 cedole	0,00
Da 6 a 8 cedole	0,00
Da 8 a 10 cedole	0,00
Da 10 a 12 cedole	0,00
Oltre 12 cedole	0,00

### Ripartizione Geografica %

Regione	Fondo
<b>America</b>	<b>0,00</b>
Stati Uniti	-
Canada	-
America Latina e Centrale	-
<b>Europa</b>	<b>0,00</b>
Regno Unito	-
Europa Occidentale - Euro	-
Europa Occidentale - Non Euro	-
Europa dell'Est	-
Africa	-
Medio Oriente	-
<b>Asia</b>	<b>0,00</b>
Giappone	-
Australasia	-
Asia - Paesi Sviluppati	-
Asia - Emergente	-

### Anagrafica

Società di Gestione	BlueBay Funds Management Company S.A.	Patrimonio Classe (Mln)	-	Investimento Min. Ingresso	10.000 EUR
Telefono	-	Domicilio	LUSSEMBURGO	Investimento Min. Successivo	-
Web	www.bluebayinvest.com	Valuta del Fondo	EUR	T.E.R.	-
Data di Partenza	24/07/2018	UCITS	Si	Spese correnti	0,80%
Nome del Gestore	Pierre-Henri de Monts de Savasse Zain Jaffer	Inc/Acc	Acc	Commissione di incentivo	-
Data Inizio Gestione	01/07/2018	ISIN	LU1170323882		
NAV (08/10/2019)	EUR 94,65				

See disclosures for more details

© 2026 Morningstar Italia. Tutti i diritti sono riservati. Le informazioni qui contenute: (1) sono proprietà di Morningstar, (2) non possono essere copiate, (3) non costituiscono consiglio di investimento; (4) sono fornite con scopi informativi; (5) sono ritenute attendibili da Morningstar che, pertanto, ne garantisce il maggior grado di accuratezza e completezza possibile, fatto salvo il caso in cui queste Le siano state fornite in modo errato e/o non completo dalle relative società produttrici; (6) sono estratte dai dati del fondo disponibili e riferiti a date temporali diverse. Morningstar non è responsabile per qualunque danno o perdita derivante da qualunque uso delle informazioni e chi visiona tali informazioni sarà responsabile dell'uso che andrà a farne. Non vi è naturalmente garanzia alcuna che i risultati del passato trovino un riscontro nel futuro.

# BlueBay Funds - BlueBay Global Convertible Bond Fund Q - EUR

Patrimonio Netto (Mln) 0,12 USD

(28/02/2026)