

# CT (Lux) - Pan European Smaller Companies 1E (EUR Accumulation Shares)

**Categoria Morningstar™**

Azionari Europa Mid Cap

**Benchmark Morningstar**

Morningstar Developed Europe Small-Mid

Cap Target Market Exposure NR EUR

Usato nel Report

**Benchmark Dichiarato**

MSCI Europe Small Cap NR EUR

**Morningstar Rating™**

★★

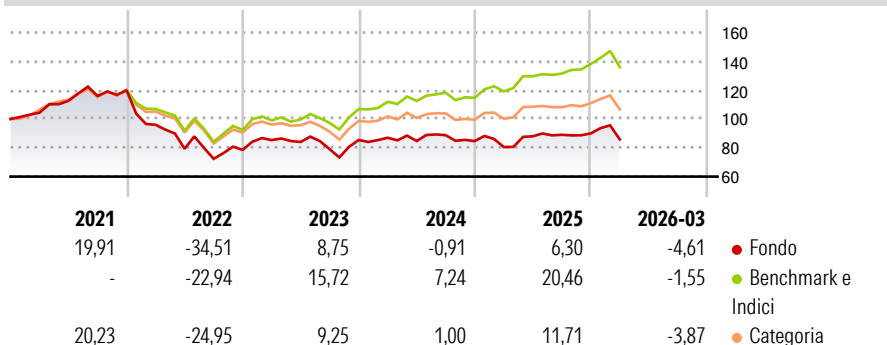
**Obiettivo d'Investimento Dichiarato**

The Portfolio seeks to achieve capital appreciation by investing principally in the equity securities of European Smaller Companies. The Sub-Advisor will typically favour investments in companies at the higher end of the smaller companies capitalisation scale. The Portfolio may use financial derivative instruments for hedging purposes. For the purposes of managing liquidity, the Portfolio may hold ancillary liquid assets (i.e. bank deposit at sight), and may hold bank deposits, money market instruments or money market funds for treasury purposes. In normal market conditions, investments in ancillary liquid assets, bank deposits, money market instruments or money market funds will not exceed 10% of the Portfolio's net asset value

**Misure di Rischio**

3Y Alpha	-11,54	3Y Sharpe Ratio	-0,12
3Y Beta	1,18	3Y Std Dev	14,77
3Y R-Squared	90,12	3Y Risk	+Med
3Y Info Ratio	-2,15	5Y Risk	+Med
3Y Tracking Error	5,10	10Y Risk	+Med

Basati su Morningstar Developed Europe Small-Mid Cap Target Market Exposure NR EUR (dove applicabile)

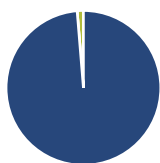
**Rendimenti**

**Rend. Cumulati %**

	Fondo	Bmk	Cat
3-Mesi	-1,78	1,17	-0,56
6-Mesi	2,97	7,41	3,29
1-Anno	15,96	18,48	10,22
3-Anni Ann.ti	2,15	12,50	5,78
5-Anni Ann.ti	-3,48	5,70	0,55
10-Anni Ann.ti	3,96	7,67	4,82

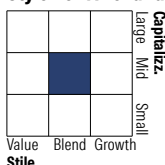
Rendimenti aggiornati al 29/04/2026

**Rendimenti Trimestrali %**

	Q1	Q2	Q3	Q4
2026	-4,61	-	-	-
2025	-4,87	9,26	1,22	1,05
2024	1,82	-2,63	4,81	-4,65
2023	8,68	-1,51	-5,99	8,09
2022	-19,99	-17,33	-8,78	8,55

**Portafoglio 31/03/2026**

**Asset Allocation %**

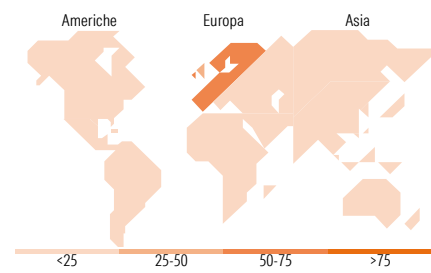
● Azioni	98,70
● Obbligazioni	0,00
● Liquidità	1,30
● Altro	0,00

**Style Box Azionaria**

**Mkt Cap %**

	Fondo
Giant	0,00
Large	0,00
Medium	62,58
Small	35,46
Micro	1,97

**Capitalizzazione media di mercato**

	Fondo
Ave Mkt Cap EUR	3.140,46


**Titoli principali**

Nome	Settore	%
Elis SA	🔧	3,06
Quilter PLC Ordinary Shares	🏠	2,41
Technip Energies NV Ordinary...	🔥	2,18
Glanbia PLC	🏭	2,17
SPIE SA	🔧	2,16
Nexans	🔧	2,16
Storebrand ASA	🏠	2,12
Hera SpA	🏠	2,10
Unipharm PLC	🏠	2,10
CVS Group PLC	🏠	2,07
% Primi 10 Titoli sul Patrimonio		22,53
Numero Complessivo di Titoli Azionari		95
Numero Complessivo di Titoli Obbligazionari		0

**Distribuzione Settoriale %**

	Fondo
<b>Ciclico</b>	<b>41,48</b>
🏠 Materie Prime	8,38
🏠 Beni di Consumo Ciclici	6,74
🏠 Finanza	18,61
🏠 Immobiliare	7,76
<b>Sensibile</b>	<b>44,44</b>
📡 Telecomunicazioni	1,20
⚡ Energia	5,77
🏠 Beni Industriali	32,24
🏠 Tecnologia	5,24
<b>Difensivo</b>	<b>14,07</b>
🏠 Beni Difensivi	3,89
🏠 Salute	8,05
🏠 Servizi di Pubblica Utilità	2,13

**Ripartizione Geografica %**

	Fondo
<b>America</b>	<b>0,85</b>
Stati Uniti	0,85
Canada	0,00
America Latina e Centrale	0,00
<b>Europa</b>	<b>99,15</b>
Regno Unito	28,65
Europa Occidentale - Euro	55,16
Europa Occidentale - Non Euro	15,35
Europa dell'Est	0,00
Africa	0,00
Medio Oriente	0,00
<b>Asia</b>	<b>0,00</b>
Giappone	0,00
Australasia	0,00
Asia - Paesi Sviluppati	0,00
Asia - Emergente	0,00

**Anagrafica**

Società di Gestione	Threadneedle Management Luxembourg S.A.	Patrimonio Classe (Mln)	91,01 EUR	Investimento Min. Ingresso	-
		(29/04/2026)		Investimento Min. Successivo	-
Telefono	+44 (0)20 7464 5437	Domicilio	LUSSEMBURGO	T.E.R.	1,72%
Web	www.columbiathreadneedle.com	Valuta del Fondo	EUR	Spese correnti	1,72%
		UCITS	Si	Commissione di incentivo	-
		Inc/Acc	Acc		
Data di Partenza	29/08/2018	ISIN	LU1829329819		

# CT (Lux) - Pan European Smaller Companies 1E (EUR Accumulation Shares)

---

Nome del Gestore	Philip Dicken
Data Inizio Gestione	29/08/2018
NAV <sup>(29/04/2026)</sup>	EUR 11,04
Patrimonio Netto (Mln)	202,86 EUR

(31/03/2026)