

# Interfund Team Equity Europe A

**Categoria Morningstar™**

Azionari Europa Large Cap Blend

**Benchmark Morningstar**

Morningstar Developed Europe Target  
Market Exposure NR EUR  
Usato nel Report

**Benchmark Dichiarato**

MSCI Europe NR EUR

**Morningstar Rating™**

★★★★

**Obiettivo d'Investimento Dichiarato**

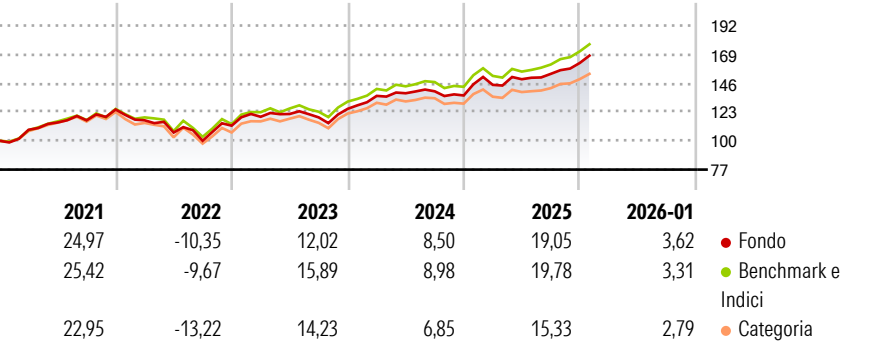
The sub-fund, expressed in EURO, will be focused to outperform the reference benchmark index (the "Index") by investing primarily in stocks and other equity-related instruments issued by companies listed or traded in stock exchanges or any other regulated markets of the countries comprising the Index, which comply with Environmental, Social and Governance ("ESG") criteria. The sub-fund may invest mainly in financial instruments denominated in the currencies of the countries comprising the Index.

**Misure di Rischio**

3Y Alpha	-0,66	3Y Sharpe Ratio	1,02
3Y Beta	0,95	3Y Std Dev	8,85
3Y R-Squared	92,80	3Y Risk	-Med
3Y Info Ratio	-0,54	5Y Risk	-Med
3Y Tracking Error	2,42	10Y Risk	-

Basati su Morningstar Developed Europe Target Market Exposure NR EUR (dove applicabile)

**Rendimenti**



**Rend. Cumulati %**


	Fondo	Bmk	Cat
3-Mesi	10,35	8,53	8,03
6-Mesi	13,60	14,62	12,23
1-Anno	16,21	16,66	13,24
3-Anni Ann.ti	12,39	13,78	11,65
5-Anni Ann.ti	10,77	11,86	9,75
10-Anni Ann.ti	-	-	-

Rendimenti aggiornati al 09/02/2026

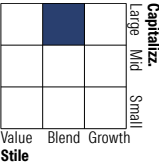
**Rendimenti Trimestrali %**

	Q1	Q2	Q3	Q4
2026	-	-	-	-
2025	6,23	3,10	2,85	5,69
2024	8,22	1,56	1,10	-2,36
2023	6,34	1,89	-2,23	5,75
2022	-6,91	-8,38	-6,15	12,01

**Portafoglio 31/12/2025**



**Style Box Azionaria**

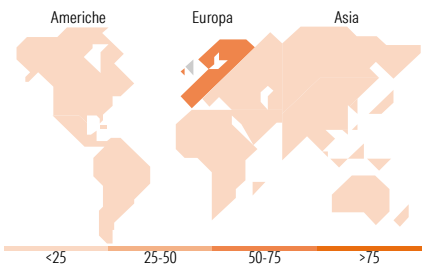


**Mkt Cap %**

	Fondo
Giant	58,10
Large	37,04
Medium	4,81
Small	0,05
Micro	0,00

**Capitalizzazione media di mercato**

	Fondo
Ave Mkt Cap EUR	78.608,92



**Titoli principali**

Nome	Settore	%
ASML Holding NV	🏭	4,22
Roche Holding AG	🏥	3,18
AstraZeneca PLC	🏥	2,97
Shell PLC	🛢️	2,45
Banco Santander SA	🏦	2,11
Deutsche Telekom AG	📶	1,95
Schneider Electric SE	⚙️	1,95
Siemens AG	⚙️	1,94
SAP SE	💻	1,90
Glencore PLC	🏭	1,89
% Primi 10 Titoli sul Patrimonio		24,57
Numero Complessivo di Titoli Azionari		95
Numero Complessivo di Titoli Obbligazionari		0

**Distribuzione Settoriale %**

	Fondo
<b>Ciclico</b>	<b>38,75</b>
Materie Prime	4,96
Beni di Consumo Ciclici	8,42
Finanza	24,85
Immobiliare	0,53
<b>Sensibile</b>	<b>32,13</b>
Telecomunicazioni	3,49
Energia	4,07
Beni Industriali	16,12
Tecnologia	8,45
<b>Difensivo</b>	<b>29,12</b>
Beni Difensivi	8,70
Salute	15,28
Servizi di Pubblica Utilità	5,14

**Ripartizione Geografica %**

	Fondo
<b>America</b>	<b>1,56</b>
Stati Uniti	1,45
Canada	0,00
America Latina e Centrale	0,12
<b>Europa</b>	<b>96,49</b>
Regno Unito	24,61
Europa Occidentale - Euro	53,69
Europa Occidentale - Non Euro	18,18
Europa dell'Est	0,00
Africa	0,00
Medio Oriente	0,00
<b>Asia</b>	<b>1,95</b>
Giappone	0,00
Australasia	0,00
Asia - Paesi Sviluppati	1,95
Asia - Emergente	0,00

**Anagrafica**

Società di Gestione	Fideuram Asset management (Ireland) DAC	Patrimonio Classe (Mln)	524,90 EUR	Investimento Min. Ingresso	50.000 EUR
Telefono	-	Domicilio	LUSSEMBURGO	Investimento Min. Successivo	25.000 EUR
Web	www.fideuramgestions.lu	Valuta del Fondo	EUR	T.E.R.	-
Data di Partenza	22/07/2018	UCITS	Si	Spese correnti	1,61%
Nome del Gestore	-	Inc/Acc	Acc	Commissione di incentivo	-
Data Inizio Gestione	22/07/2018	ISIN	LU1841484980		
NAV (09/02/2026)	EUR 16,46				

# Interfund Team Equity Europe A

Patrimonio Netto (Mln)	512,54 EUR
(31/12/2025)	