

BlackRock Funds I ICAV - BlackRock Advantage Europe Equity Fund A EUR Acc

Categoria Morningstar™

Azionari Europa Large Cap Blend

Benchmark Morningstar

Morningstar Developed Europe Target

Market Exposure NR EUR

Usato nel Report

Benchmark Dichiarato

MSCI Europe NR EUR

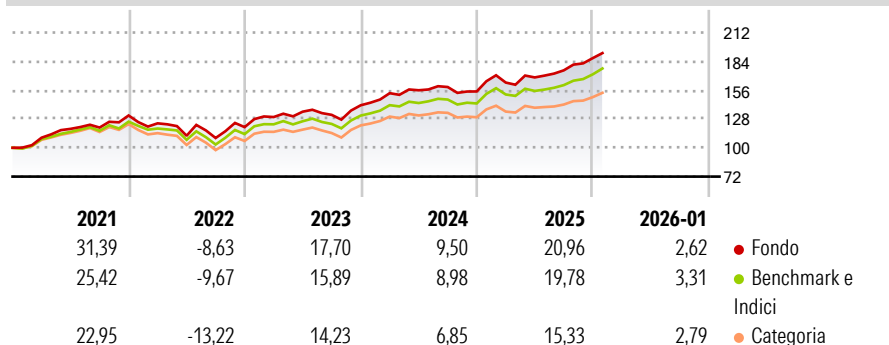
Morningstar Rating™

★★★★★

Obiettivo d'Investimento Dichiarato

The investment objective of the fund is to achieve long-term capital growth. In order to achieve its investment objective, the Fund invests at least 70% of its Net Asset Value in the equity and equity-related instruments (namely, total return swaps and futures as further described below) of companies domiciled in, listed in, or the main business of which is in, Europe.

Rendimenti



Misure di Rischio

3Y Alpha	0,62	3Y Sharpe Ratio	1,19
3Y Beta	1,03	3Y Std Dev	9,31
3Y R-Squared	97,85	3Y Risk	Med
3Y Info Ratio	0,69	5Y Risk	Med
3Y Tracking Error	1,39	10Y Risk	-

Basati su Morningstar Developed Europe Target Market Exposure NR EUR (dove applicabile)

Rend. Cumulati %


	Fondo	Bmk	Cat
3-Mesi	7,95	8,53	8,03
6-Mesi	14,81	14,62	12,23
1-Anno	16,73	16,66	13,24
3-Anni Ann.ti	14,83	13,78	11,65
5-Anni Ann.ti	13,60	11,86	9,75
10-Anni Ann.ti	-	-	-

Rendimenti aggiornati al 10/02/2026

Rendimenti Trimestrali %

	Q1	Q2	Q3	Q4
2026	-	-	-	-
2025	5,59	3,06	4,09	6,79
2024	8,32	1,85	2,02	-2,72
2023	8,19	3,99	-2,27	7,04
2022	-5,82	-9,73	-1,96	9,62

Portafoglio 31/12/2025



Style Box Azionaria

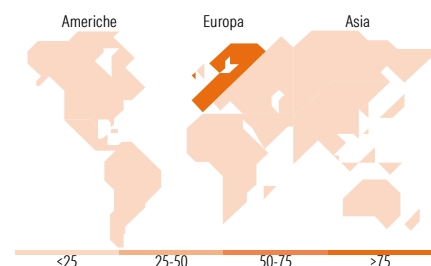


Mkt Cap %

	Fondo
Giant	56,14
Large	31,40
Medium	12,33
Small	0,13
Micro	0,00

Capitalizzazione media di mercato

	Fondo
Ave Mkt Cap EUR	68.601,17



Titoli principali

Nome	Settore	%
ASML Holding NV	Technology	3,41
SAP SE	Technology	2,88
Allianz SE	Insurance	2,61
Novartis AG Registered Shares	Pharmaceuticals	2,37
ABB Ltd	Industrial	2,32
AstraZeneca PLC	Pharmaceuticals	2,21
Intesa Sanpaolo	Banking	2,20
Nestle SA	Food & Beverage	2,09
AXA SA	Insurance	2,06
Iberdrola SA	Utilities	2,00
% Primi 10 Titoli sul Patrimonio		24,16
Numero Complessivo di Titoli Azionari		197
Numero Complessivo di Titoli Obbligazionari		0

Distribuzione Settoriale %

	Fondo
Ciclico	39,64
Materie Prime	5,56
Beni di Consumo Ciclici	8,32
Finanza	24,90
Immobiliare	0,85
Sensibile	35,74
Telecomunicazioni	4,48
Energia	3,34
Beni Industriali	19,85
Tecnologia	8,06
Difensivo	24,63
Beni Difensivi	5,27
Salute	14,28
Servizi di Pubblica Utilità	5,08

Ripartizione Geografica %

	Fondo
America	2,55
Stati Uniti	2,54
Canada	0,00
America Latina e Centrale	0,00
Europa	97,05
Regno Unito	20,69
Europa Occidentale - Euro	53,06
Europa Occidentale - Non Euro	23,31
Europa dell'Est	0,00
Africa	0,00
Medio Oriente	0,00
Asia	0,40
Giappone	0,00
Australasia	0,00
Asia - Paesi Sviluppati	0,40
Asia - Emergente	0,00

Anagrafica

Società di Gestione	BlackRock Asset Management Ireland Ltd	Patrimonio Classe (Mln)	318,61 EUR	Investimento Min. Ingresso	5.000 EUR
Telefono	-	(10/02/2026)		Investimento Min. Successivo	1.000 EUR
Web	www.blackrock.com	Domicilio	IRLANDA	T.E.R.	-
Data di Partenza	25/07/2018	Valuta del Fondo	EUR	Spese correnti	0,70%
Nome del Gestore	-	UCITS	Si	Commissione di incentivo	-
Data Inizio Gestione	04/06/2018	Inc/Acc	Acc		
NAV (10/02/2026)	EUR 206,90	ISIN	IE00BDDR300		

BlackRock Funds I ICAV - BlackRock Advantage Europe Equity Fund A EUR Acc

Patrimonio Netto (Mln)	1.370,68 EUR
(31/12/2025)	