

# BlackRock Funds ICAV - BlackRock Advantage Emerging Markets Equity Fund A USD

**Categoria Morningstar™**  
**Acc** Paesi Emergenti

**Benchmark Morningstar**  
Morningstar Emerging Markets Target  
**Market Exposure NR USD**  
Usato nel Report

**Benchmark Dichiarato**  
MSCI EM NR USD

**Morningstar Rating™**  
★★★

## Obiettivo d'Investimento Dichiarato

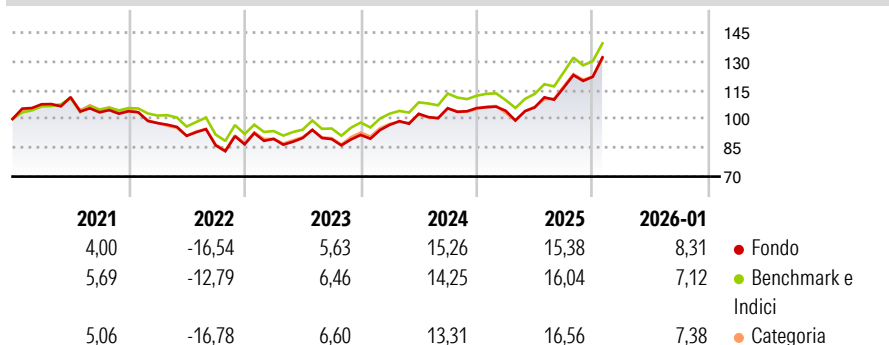
The investment objective of the Fund (for the purposes of this section) is to achieve long-term capital growth. In order to achieve its investment objective, the Fund invests at least 70% of its Net Asset Value in the equity and equityrelated instruments (namely, total return swaps and futures as further described below) of companies domiciled in, listed in, or the main business of which is in, emerging markets. These instruments will be listed or traded on the Regulated Markets set out in Appendix E. The Fund does not have any specific industry focus.

## Misure di Rischio

3Y Alpha	-0,12	3Y Sharpe Ratio	0,81
3Y Beta	0,99	3Y Std Dev	11,81
3Y R-Squared	97,39	3Y Risk	Med
3Y Info Ratio	-0,12	5Y Risk	-Med
3Y Tracking Error	2,18	10Y Risk	-

Basati su Morningstar Emerging Markets Target Market Exposure NR USD (dove applicabile)


## Rendimenti



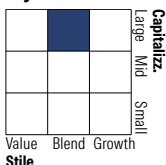
Rend. Cumulati %	Fondo	Bmk	Cat	Rendimenti Trimestrali %	Q1	Q2	Q3	Q4
3-Mesi	9,66	8,09	8,69	2026	-	-	-	-
6-Mesi	20,28	20,16	20,46	2025	-1,37	1,71	9,74	4,79
1-Anno	23,90	24,31	24,06	2024	5,73	5,92	2,81	0,10
3-Anni Ann.ti	13,27	13,77	12,86	2023	3,26	0,52	-0,63	2,41
5-Anni Ann.ti	3,45	5,03	3,94	2022	-5,92	-6,79	-5,41	0,62
10-Anni Ann.ti	-	-	-					

Rendimenti aggiornati al 13/02/2026

## Portafoglio 31/12/2025



## Style Box Azionaria

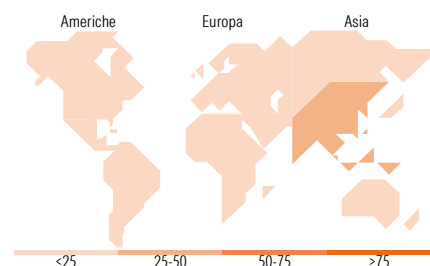


## Mkt Cap %

Giant	60,30
Large	24,16
Medium	13,83
Small	1,71
Micro	0,00

## Capitalizzazione media di mercato















Ave Mkt Cap USD	64.599,90
-----------------	-----------



## Titoli principali

Nome	Settore	%
Taiwan Semiconductor...		9,81
BlackRock ICS USD...	—	8,51
Tencent Holdings Ltd		5,41
Samsung Electronics Co Ltd		4,96
Alibaba Group Holding Ltd...		3,03
SK Hynix Inc		2,72
MSCI EMER MKT INDEX (ICE)...	—	1,45
Hon Hai Precision Industry...		1,39
HDFC Bank Ltd		1,22
Reliance Industries Ltd		1,07
% Primi 10 Titoli sul Patrimonio		39,58
Numero Complessivo di Titoli Azionari		397
Numero Complessivo di Titoli Obbligazionari		0

## Distribuzione Settoriale %

 <b>Ciclico</b>	<b>42,62</b>
 Materie Prime	6,32
 Beni di Consumo Ciclici	12,03
 Finanza	23,45
 Immobiliare	0,82
<hr/>	
 <b>Sensibile</b>	<b>51,52</b>
 Telecomunicazioni	10,48
 Energia	4,15
 Beni Industriali	6,21
 Tecnologia	30,68
<hr/>	
 <b>Difensivo</b>	<b>5,87</b>
 Beni Difensivi	2,14
 Salute	3,18
 Servizi di Pubblica Utilità	0,55

## Ripartizione Geografica %

<b>America</b>	<b>6,32</b>
Stati Uniti	0,82
Canada	0,00
America Latina e Centrale	5,50
<b>Europa</b>	<b>11,57</b>
Regno Unito	0,00
Europa Occidentale - Euro	0,46
Europa Occidentale - Non Euro	0,00
Europa dell'Est	2,21
Africa	3,56
Medio Oriente	5,34
<b>Asia</b>	<b>82,12</b>
Giappone	0,00
Australasia	0,00
Asia - Paesi Sviluppati	35,48
Asia - Emergente	46,64

## Anagrafica

Società di Gestione	BlackRock Asset Management Ireland Ltd	Patrimonio Classe (Mln)	5,80 USD	Investimento Min. Ingresso	5.000 USD
Telefono	-	(13/02/2026)	-	Investimento Min. Successivo	1.000 USD
Web	www.blackrock.com	Domicilio	IRLANDA	T.E.R.	-
Data di Partenza	25/07/2018	Valuta del Fondo	USD	Spese correnti	0,90%
Nome del Gestore	-	UCITS	Si	Commissione di incentivo	-
Data Inizio Gestione	-	Inc/Acc	Acc		
NAV (13/02/2026)	USD 160,69	ISIN	IE00BDDR854		

# BlackRock Funds I ICAV - BlackRock Advantage Emerging Markets Equity Fund A USD

Patrimonio Netto (Mln) 389,59 USD

Acc