

# BNP Paribas Flexi III Global Senior Corporate Loans Fund I Plus 2016-Capitalisation

## Categoria Morningstar™

Obbligazionari Altro

## Benchmark Morningstar

Not Categorized

Usato nel Report

## Benchmark Dichiarato

N/A

Morningstar Rating™

Senza rating

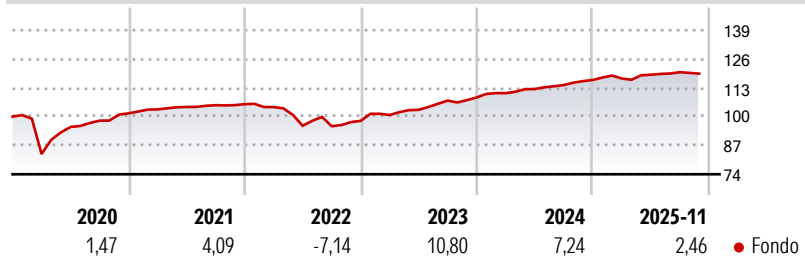
### Obiettivo d'Investimento Dichiarato

The objective of this sub-fund is to construct a defensive portfolio of senior secured loans, providing a stable income stream. The subfund aims to offer its shareholders long-term returns, above comparable benchmark indexes, over its lifetime. The portfolio will consist of global senior secured bank loans to sub-investment grade issuers, also known as leveraged loans. These bank loans represent the highest ranking securities in the capital structure of the issuing companies.

## Misure di Rischio

3Y Alpha	- 3Y Sharpe Ratio	1,39
3Y Beta	- 3Y Std Dev	2,79
3Y R-Squared	- 3Y Risk	-
3Y Info Ratio	- 5Y Risk	-
3Y Tracking Error	- 10Y Risk	-

## Rendimenti

**Rend. Cumulati %**

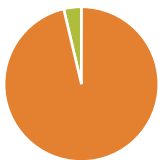
3-Mesi	-0,13
6-Mesi	0,93
1-Anno	3,22
3-Anni Ann.ti	6,90
5-Anni Ann.ti	3,41
10-Anni Ann.ti	-

Rendimenti aggiornati al 15/12/2025

## Rendimenti

Trimestrali %				
2026	-	-	-	-
2025	0,58	1,44	0,95	-
2024	1,75	1,70	1,59	2,02
2023	2,70	2,32	4,03	1,37
2022	-1,23	-8,08	-0,20	2,49

## Portafoglio 30/11/2025



Asset Allocation %	Netta
● Azioni	0,03
● Obbligazioni	96,28
● Liquidità	3,69
● Altro	0,00

### Fixed Income Style

**Box™**

Qualita' Credito	Alto	Med	Basso

**Sensibilità ai Tassi**

## Fondo







Duration Effettiva	-
Maturity effettiva	-
Qualità Credito Media	-

**Credit Quality %**0 0

## Titoli principali

Nome	Settore	%
BNP Paribas Cash Invest I Plus	—	2,70
Zf Bidco Sas Eur Term Loa T...	—	2,26
Stubhub Holdings Inc. Eur T...	—	1,97
Kdc One Development Corpo T...	—	1,86
Takecare Bidco Sas T L 03 12...	—	1,69
Admiral Bidco Gmbh Eur Te T...	—	1,68
Kronosnet Cx Bidco Eur Se T...	—	1,66
Vedici Vitalia Elsan Sa T L...	—	1,49
Phm Group Holding 2 25 Eu T...	—	1,41
Cheplapharm 2 22 Gmbh T L 09...	—	1,41
% Primi 10 Titoli sul Patrimonio		18,13
Numero Complessivo di Titoli Azionari		1
Numero Complessivo di Titoli Obbligazionari		116

### Fixed Income Sector Weightings %

 Governativo	0,00
 Societario	96,31
 Cartolarizzazioni	0,00
 Enti Locali	0,00
 Liquidità ed equivalenti	3,75
 Derivati	-0,06
<hr/>	
<b>Coupon Range %</b>	<b>Fondo</b>
0 coupon	0,00
Da 0 a 4 cedole	0,00
Da 4 a 6 cedole	0,00
Da 6 a 8 cedole	0,00
Da 8 a 10 cedole	0,00
Da 10 a 12 cedole	0,00
Oltre 12 cedole	0,00

**Scadenze %**

da 1 a 3	18,42
da 3 a 5	26,54
da 5 a 7	54,43
da 7 a 10	0,00
da 10 a 15	0,00
da 15 a 20	0,00
da 20 a 30	0,00
oltre 30	0,00

## Anagrafica

Società di Gestione	BNP Paribas Asset Management Luxembourg	Patrimonio Classe (Mln)	52,49 EUR	Investimento Min. Ingresso	5.000.000 EUR
Telefono	+352 2646 3017	(15/12/2025)		Investimento Min. Successivo	-
Web	www.bnpparibas-am.com	Domicilio	LUSSEMBURGO	T.E.R.	-
Data di Partenza	29/02/2016	Valuta del Fondo	EUR	Spese correnti	-
Nome del Gestore	-	UCITS	No	Commissione di incentivo	-
Data Inizio Gestione	27/12/2013	Inc/Acc	Acc		
NAV (15/12/2025)	EUR 1.339,06	ISIN	LU1279470584		
Patrimonio Netto (Mln)	210,19 EUR				

(30/11/2025)