

BNP Paribas Funds Disruptive Technology Classic H EUR Capitalisation

Categoria Morningstar™

Azionari Altri Settori

Benchmark Morningstar

Not Categorized

Usato nel Report

Benchmark Dichiarato

MSCI World NR EUR

Morningstar Rating™

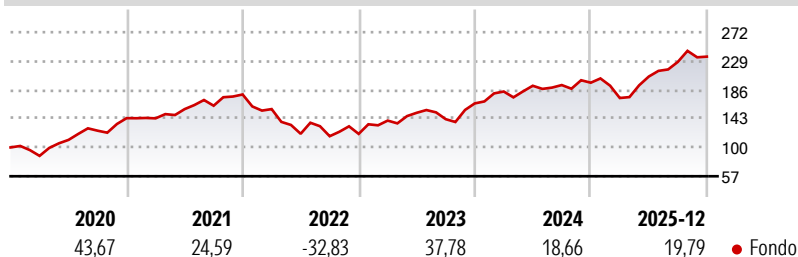
Senza rating

Obiettivo d'Investimento Dichiarato

Questo comparto investe almeno 2/3 dei suoi attivi in azioni o titoli assimilati di società che esercitano un'attività significativa nel settore della tecnologia e in settori collegati o connessi e in strumenti finanziari derivati su tale tipologia di attivi. La parte residua, ovvero al massimo 1/3 degli attivi, può essere investita in qualsiasi altro valore mobiliare, strumento del mercato monetario, strumento finanziario derivato o liquidità, purché gli investimenti in titoli di credito di qualsiasi natura non superino il 15% degli attivi e, nel limite del 10% degli attivi, in OICVM o OIC.

Misure di Rischio

| | | | |
|-------------------|---|-----------------|-------|
| 3Y Alpha | - | 3Y Sharpe Ratio | 1,16 |
| 3Y Beta | - | 3Y Std Dev | 18,21 |
| 3Y R-Squared | - | 3Y Risk | - |
| 3Y Info Ratio | - | 5Y Risk | - |
| 3Y Tracking Error | - | 10Y Risk | - |


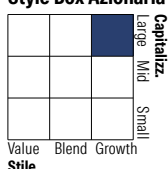
Rendimenti

Rend. Cumulati %

| | Fondo |
|----------------|-------|
| 3-Mesi | -1,38 |
| 6-Mesi | 12,19 |
| 1-Anno | 19,52 |
| 3-Anni Ann.ti | 21,31 |
| 5-Anni Ann.ti | 10,93 |
| 10-Anni Ann.ti | - |

Rendimenti aggiornati al 29/01/2026

Rendimenti

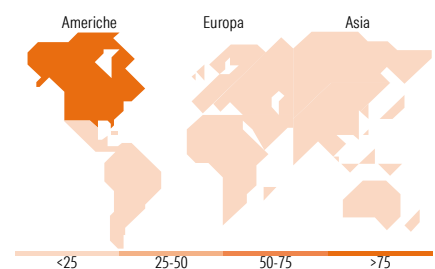
| | Q1 | Q2 | Q3 | Q4 |
|----------------------|--------|--------|-------|-------|
| Trimestrali % | | | | |
| 2026 | - | - | - | - |
| 2025 | -11,60 | 18,41 | 10,62 | 3,46 |
| 2024 | 10,71 | 4,71 | 0,53 | 1,82 |
| 2023 | 16,49 | 8,30 | -6,29 | 16,54 |
| 2022 | -12,16 | -23,45 | -3,00 | 2,99 |

Portafoglio 31/12/2025

Style Box Azionaria

Mkt Cap %

| | Fondo |
|--------|-------|
| Giant | 46,90 |
| Large | 18,54 |
| Medium | 22,61 |
| Small | 10,90 |
| Micro | 1,05 |

Capitalizzazione media di mercato

| | Fondo |
|-----------------|------------|
| Ave Mkt Cap EUR | 210.515,72 |


Titoli principali

| Nome | Settore | % |
|---|-------------------|-------|
| Microsoft Corp | Software | 8,04 |
| Alphabet Inc Class A | Internet | 6,36 |
| Amazon.com Inc | Retail | 6,20 |
| NVIDIA Corp | Semiconduttori | 5,68 |
| Ciena Corp | Telecomunicazioni | 4,42 |
| Advanced Micro Devices Inc | Semiconduttori | 4,36 |
| Taiwan Semiconductor... | Semiconduttori | 3,72 |
| Meta Platforms Inc Class A | Internet | 3,64 |
| First Solar Inc | Energia | 3,56 |
| ASML Holding NV | Semiconduttori | 3,54 |
| % Primi 10 Titoli sul Patrimonio | | 49,52 |
| Numero Complessivo di Titoli Azionari | | 44 |
| Numero Complessivo di Titoli Obbligazionari | | 0 |

Distribuzione Settoriale %

| | Fondo |
|-----------------------------|--------------|
| Ciclico | 12,50 |
| Materie Prime | - |
| Beni di Consumo Ciclici | 6,30 |
| Finanza | 3,66 |
| Immobiliare | 2,53 |
| Sensibile | 85,18 |
| Telecomunicazioni | 10,64 |
| Energia | - |
| Beni Industriali | 3,99 |
| Tecnologia | 70,55 |
| Difensivo | 2,32 |
| Beni Difensivi | - |
| Salute | 2,32 |
| Servizi di Pubblica Utilità | - |

Ripartizione Geografica %

| | Fondo |
|-------------------------------|--------------|
| America | 88,82 |
| Stati Uniti | 88,82 |
| Canada | 0,00 |
| America Latina e Centrale | 0,00 |
| Europa | 4,74 |
| Regno Unito | 0,00 |
| Europa Occidentale - Euro | 4,74 |
| Europa Occidentale - Non Euro | 0,00 |
| Europa dell'Est | 0,00 |
| Africa | 0,00 |
| Medio Oriente | 0,00 |
| Asia | 6,45 |
| Giappone | 1,26 |
| Australasia | 0,00 |
| Asia - Paesi Sviluppati | 3,78 |
| Asia - Emergente | 1,41 |

Anagrafica

| | | | | | |
|------------------------|---|-------------------------|--------------|------------------------------|-------|
| Società di Gestione | BNP Paribas Asset Management Luxembourg | Patrimonio Classe (Mln) | 173,25 EUR | Investimento Min. Ingresso | - |
| Telefono | +352 2646 3017 | Domicilio | LUSSEMBURGO | Investimento Min. Successivo | - |
| Web | www.bnpparibas-am.com | Valuta del Fondo | EUR | T.E.R. | 1,94% |
| Data di Partenza | 23/07/2016 | UCITS | Si | Spese correnti | 1,98% |
| Nome del Gestore | - | Inc/Acc | Acc | Commissione di incentivo | - |
| Data Inizio Gestione | 01/12/2017 | ISIN | LU1844093135 | | |
| NAV (29/01/2026) | EUR 282,27 | | | | |
| Patrimonio Netto (Mln) | 4.795,79 EUR | | | | |

(31/12/2025)