

Wellington Management Funds (Luxembourg) III SICAV Wellington Asian Opportunities Fund USD D Ac

Categoria Morningstar™

Opportunities Fund USD D Ac

Benchmark Morningstar

Morningstar Asia ex-Japan Target Market

Exposure NR USD

Usato nel Report

Benchmark Dichiarato

MSCI AC Asia Ex Japan NR USD

Morningstar Rating™

★★

Obiettivo d'Investimento Dichiarato

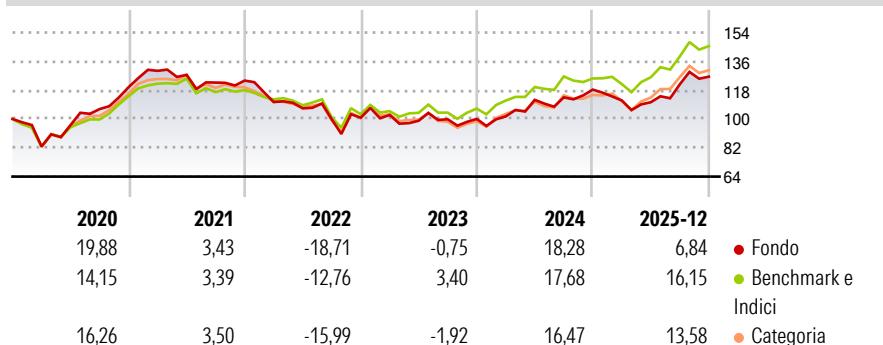
The investment objective of the Fund is to seek long-term total returns in excess of the MSCI All Country Asia Ex Japan Index (the "Index") primarily through investment in companies listed or operating in the Asia ex Japan region. The Investment Manager will actively manage the Fund, taking an unconstrained approach which invests in companies across the capitalisation spectrum in developed and emerging markets in the Asia ex Japan region, focusing on the identification of undervalued high-quality businesses. The Fund is constructed on a bottom-up, company-specific basis and investment decisions are based on considerations of both upside return and downside risk. Sector and country allocations are an outcome of the stock selection process....

Misure di Rischio

3Y Alpha	-3,66	3Y Sharpe Ratio	0,42
3Y Beta	0,97	3Y Std Dev	13,04
3Y R-Squared	89,21	3Y Risk	-Med
3Y Info Ratio	-0,97	5Y Risk	Med
3Y Tracking Error	4,67	10Y Risk	-

Basati su Morningstar Asia ex-Japan Target Market Exposure NR USD (dove applicabile)

Rendimenti




Rend. Cumulati %	Fondo	Bmk	Cat
3-Mesi	8,34	5,84	8,88
6-Mesi	18,72	17,12	18,82
1-Anno	16,40	23,04	21,43
3-Anni Ann.ti	7,92	11,68	9,21
5-Anni Ann.ti	1,12	4,00	1,90
10-Anni Ann.ti	-	-	-

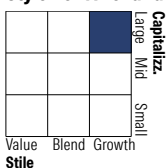
Rendimenti aggiornati al 16/01/2026

Rendimenti Trimestrali %	Q1	Q2	Q3	Q4
2026	-	-	-	-
2025	-5,71	-0,99	10,13	3,92
2024	1,56	10,17	1,40	4,25
2023	1,71	-3,53	0,93	0,22
2022	-10,82	-3,56	-6,35	0,93

Portafoglio 30/11/2025



Style Box Azionaria

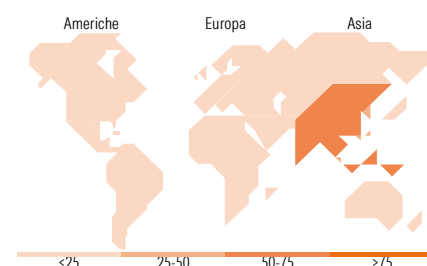


Mkt Cap %

Fondo	
Giant	78,67
Large	19,95
Medium	1,37
Small	0,01
Micro	0,00

Capitalizzazione media di mercato

Fondo	
Ave Mkt Cap USD	105.775,36



Titoli principali

Nome	Settore	%
Taiwan Semiconductor...	🏭	9,46
Tencent Holdings Ltd	📱	9,37
Alibaba Group Holding Ltd...	🛒	6,27
Samsung Electronics Co Ltd	📱	5,36
DBS Group Holdings Ltd	🏦	4,25
AIA Group Ltd	🏠	3,42
SK Hynix Inc	📱	3,34
HDFC Bank Ltd	🏦	2,82
Bajaj Finserv Ltd	🏠	2,77
Bharti Airtel Ltd	📱	2,54
% Primi 10 Titoli sul Patrimonio		49,62
Numero Complessivo di Titoli Azionari		120
Numero Complessivo di Titoli Obbligazionari		0

Distribuzione Settoriale %

Fondo	
Ciclico	50,57
Materie Prime	0,01
Beni di Consumo Ciclici	19,38
Finanza	23,91
Immobiliare	7,28
Sensibile	47,70
Telecomunicazioni	12,27
Energia	-
Beni Industriali	1,87
Tecnologia	33,56
Difensivo	1,72
Beni Difensivi	0,02
Salute	1,70
Servizi di Pubblica Utilità	-

Ripartizione Geografica %

Fondo	
America	0,60
Stati Uniti	0,60
Canada	0,00
America Latina e Centrale	0,01
Europa	0,02
Regno Unito	0,00
Europa Occidentale - Euro	0,01
Europa Occidentale - Non Euro	0,01
Europa dell'Est	0,00
Africa	0,00
Medio Oriente	0,00
Asia	99,37
Giappone	0,12
Australasia	0,00
Asia - Paesi Sviluppati	41,47
Asia - Emergente	57,79

Anagrafica

Società di Gestione	Wellington Luxembourg S.à r.l.	Patrimonio Classe (Mln)	22,15 USD	Investimento Min. Ingresso	5.000 USD
Telefono	-	Domicilio	LUSSEMBURGO	Investimento Min. Successivo	1.000 USD
Web	http://www.wellingtonfunds.com	Valuta del Fondo	USD	T.E.R.	2,14%
		UCITS	Si	Spese correnti	2,14%
				Commissione di incentivo	-

Wellington Management Funds (Luxembourg) III SICAV Wellington Asian

Data di Partenza	23/07/2018	Inc/Acc	Acc
Opportunities Fund USD D Ac	23/07/2018	SIN	LU1854458954
Data Inizio Gestione	20/12/2010		
NAV (16/01/2026)	USD 15,05		
Patrimonio Netto (Mln)	230,92 USD		
(30/11/2025)			