

# Amundi Funds - Income Opportunities E2 EUR (C)

**Categoria Morningstar™**

Bilanciati Moderati USD

**Benchmark Morningstar**

Morningstar EAA USD Mod Target  
Allocation NR USD  
Usato nel Report

**Benchmark Dichiarato**

ICE BofA US 3M Trsy Bill TR USD

**Morningstar Rating™**

★★★★

**Obiettivo d'Investimento Dichiarato**

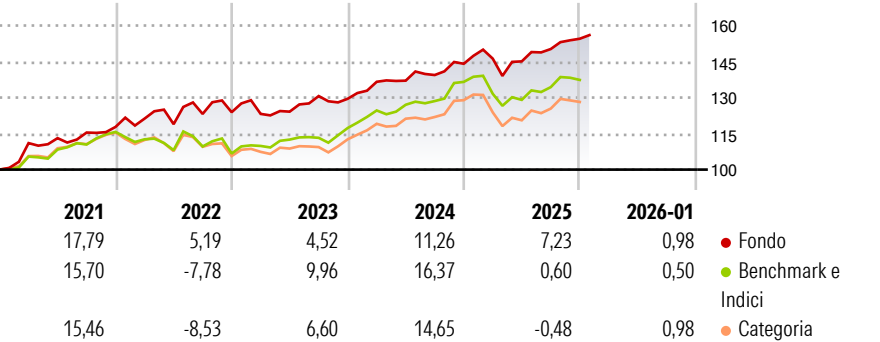
Seeks to increase the value of your investment (mainly through income) while achieving an ESG score greater than that of its investment universe. In actively managing the sub-fund, the investment manager uses macroeconomic and market analysis to flexibly allocate investments across asset classes and geographies. The investment manager also uses tactical asset allocation and hedging strategies in an effort to eliminate unintended risks and reduce volatility (top-down and bottomup approach).

**Misure di Rischio**

3Y Alpha	1,30	3Y Sharpe Ratio	0,61
3Y Beta	0,63	3Y Std Dev	6,57
3Y R-Squared	44,48	3Y Risk	-Med
3Y Info Ratio	-0,20	5Y Risk	Med
3Y Tracking Error	5,33	10Y Risk	-

Basati su Morningstar EAA USD Mod Target Allocation NR USD (dove applicabile)

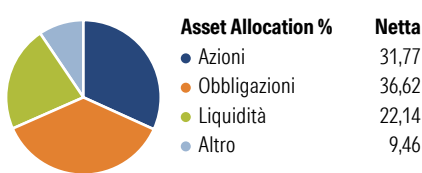
**Rendimenti**



Rend. Cumulati %	Fondo	Bmk	Cat	Rendimenti Trimestrali %	Q1	Q2	Q3	Q4
3-Mesi	2,78	0,47	0,85	2026	-	-	-	-
6-Mesi	6,92	6,07	6,75	2025	1,48	-0,78	3,55	2,86
1-Anno	6,75	0,38	-0,14	2024	5,46	0,35	1,71	3,36
3-Anni Ann.ti	7,50	8,02	6,69	2023	-0,57	0,77	5,22	-0,86
5-Anni Ann.ti	9,02	6,32	5,44	2022	2,93	-1,92	3,58	0,59
10-Anni Ann.ti	-	-	-					

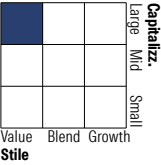
Rendimenti aggiornati al 02/02/2026

**Portafoglio 31/12/2025**

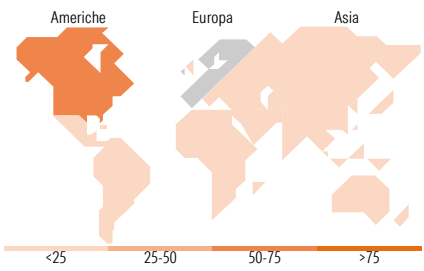


**Morningstar Style Box®**

**Stile Azionario**



**Reddito Fisso**



**Titoli principali**

Nome	Settore	%
Bank of America Corp	🏦	4,08
Shell PLC	🔥	2,40
Pfizer Inc	⚕️	1,57
Regions Financial Corp	🏦	1,50
Eversource Energy	💡	1,48
U.S. Bancorp	🏦	1,38
Bristol-Myers Squibb Co	⚕️	1,28
Samsung Electronics Co Ltd	📱	1,27
International Business...	📱	1,22
Cisco Systems Inc	📱	1,18
% Primi 10 Titoli sul Patrimonio		17,37
Numero Complessivo di Titoli Azionari		86
Numero Complessivo di Titoli Obbligazionari		365

**Distribuzione Settoriale %**

	Fondo
🔄 Ciclico	55,50
📈 Sensibile	24,21
🛡️ Difensivo	20,29

**Fixed Income Sector Weightings %**

	Fondo
🏛️ Governativo	5,19
⚙️ Societario	35,56
🏠 Cartolarizzazioni	26,20
🏢 Enti Locali	0,00
📄 Liquidità ed equivalenti	33,02
📑 Derivati	0,03

**Ripartizione Geografica %**

	Fondo
<b>America</b>	<b>59,34</b>
Stati Uniti	52,12
Canada	3,06
America Latina e Centrale	4,16
<b>Europa</b>	<b>31,24</b>
Regno Unito	6,49
Europa Occidentale - Euro	20,87
Europa Occidentale - Non Euro	3,88
Europa dell'Est	0,00
Africa	0,00
Medio Oriente	0,00
<b>Asia</b>	<b>9,42</b>
Giappone	1,69
Australasia	0,00
Asia - Paesi Sviluppati	7,74
Asia - Emergente	0,00

**Anagrafica**

Società di Gestione	Amundi Luxembourg S.A.	Patrimonio Classe (Mln)	209,59 EUR	Investimento Min. Ingresso	25.000 EUR
Telefono	+352 47 676667	(02/02/2026)		Investimento Min. Successivo	-
Web	www.amundi.com	Domicilio	LUSSEMBURGO	T.E.R.	1,79%
Data di Partenza	27/07/2018	Valuta del Fondo	EUR	Spese correnti	1,75%
Nome del Gestore	-	UCITS	Si	Commissione di incentivo	-
Data Inizio Gestione	31/05/2018	Inc/Acc	Acc		
NAV (02/02/2026)	EUR 7,99	ISIN	LU1883839554		
Patrimonio Netto (Mln)	4.172,82 USD				

(31/12/2025)