

Amundi Funds - Income Opportunities G EUR (C)

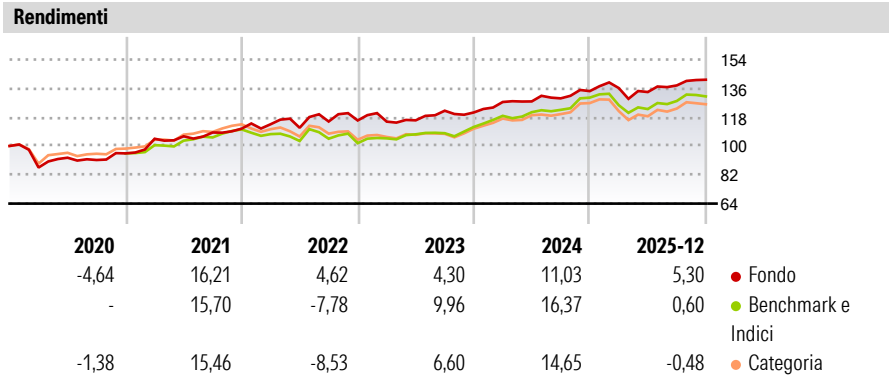
Categoria Morningstar™	Benchmark Morningstar	Benchmark Dichiarato	Morningstar Rating™
Bilanciati Moderati USD	Morningstar EAA USD Mod Target	ICE BofA US 3M Trsy Bill TR USD	★★★★
	Allocation NR USD		
	Usato nel Report		

**Obiettivo d'Investimento Dichiarato**

Seeks to increase the value of your investment (mainly through income) while achieving an ESG score greater than that of its investment universe. In actively managing the sub-fund, the investment manager uses macroeconomic and market analysis to flexibly allocate investments across asset classes and geographies. The investment manager also uses tactical asset allocation and hedging strategies in an effort to eliminate unintended risks and reduce volatility (top-down and bottomup approach).

Misure di Rischio			
3Y Alpha	0,66	3Y Sharpe Ratio	0,58
3Y Beta	0,64	3Y Std Dev	6,68
3Y R-Squared	49,24	3Y Risk	-Med
3Y Info Ratio	-0,38	5Y Risk	Med
3Y Tracking Error	5,22	10Y Risk	-

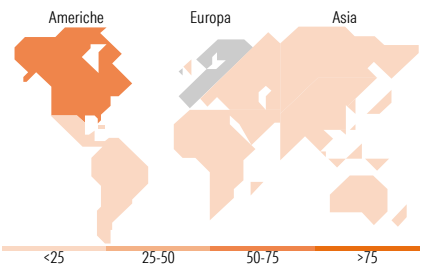
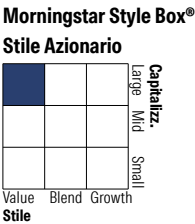

Basati su Morningstar EAA USD Mod Target Allocation NR USD (dove applicabile)



Rend. Cumulati %	Fondo	Bmk	Cat	Rendimenti Trimestrali %	Q1	Q2	Q3	Q4
3-Mesi	1,52	-0,37	0,36	2026	-	-	-	-
6-Mesi	3,40	3,80	4,45	2025	1,43	-1,83	3,09	2,58
1-Anno	3,56	-0,46	-0,31	2024	5,41	0,28	1,49	3,49
3-Anni Ann.ti	6,08	7,97	6,76	2023	-0,62	0,71	5,17	-0,90
5-Anni Ann.ti	8,19	6,61	5,79	2022	2,51	-1,96	3,52	0,56
10-Anni Ann.ti	-	-	-					

Rendimenti aggiornati al 30/01/2026

Portafoglio 31/12/2025



Titoli principali		
Nome	Settore	%
Bank of America Corp	🏦	4,08
Shell PLC	🔥	2,40
Pfizer Inc	🏥	1,57
Regions Financial Corp	🏦	1,50
Eversource Energy	💡	1,48
U.S. Bancorp	🏦	1,38
Bristol-Myers Squibb Co	🏥	1,28
Samsung Electronics Co Ltd	📱	1,27
International Business...	📱	1,22
Cisco Systems Inc	📱	1,18
% Primi 10 Titoli sul Patrimonio		17,37
Numero Complessivo di Titoli Azionari		86
Numero Complessivo di Titoli Obbligazionari		365

Distribuzione Settoriale %		Fondo
🔄 Ciclico		55,50
🌊 Sensibile		24,21
🛡️ Difensivo		20,29
Fixed Income Sector Weightings %		Fondo
🏛️ Governativo		5,19
⚙️ Societario		35,56
🏠 Cartolarizzazioni		26,20
🏢 Enti Locali		0,00
📄 Liquidità ed equivalenti		33,02
📄 Derivati		0,03

Ripartizione Geografica %		Fondo
<b>America</b>		<b>59,34</b>
Stati Uniti		52,12
Canada		3,06
America Latina e Centrale		4,16
<b>Europa</b>		<b>31,24</b>
Regno Unito		6,49
Europa Occidentale - Euro		20,87
Europa Occidentale - Non Euro		3,88
Europa dell'Est		0,00
Africa		0,00
Medio Oriente		0,00
<b>Asia</b>		<b>9,42</b>
Giappone		1,69
Australasia		0,00
Asia - Paesi Sviluppati		7,74
Asia - Emergente		0,00

Anagrafica

Società di Gestione	Amundi Luxembourg S.A.	Patrimonio Classe (Mln)	285,31 EUR	Investimento Min. Ingresso	1/1.000 Quota
Telefono	+352 47 676667	(30/01/2026)		Investimento Min. Successivo	-
Web	www.amundi.com	Domicilio	LUSSEMBURGO	T.E.R.	1,99%
Data di Partenza	27/07/2018	Valuta del Fondo	EUR	Spese correnti	1,95%
Nome del Gestore	-	UCITS	Si	Commissione di incentivo	20,00%
Data Inizio Gestione	31/05/2018	Inc/Acc	Acc		
NAV (30/01/2026)	EUR 7,47	ISIN	LU1883839984		
Patrimonio Netto (Mln)	4.172,82 USD				

(31/12/2025)