

# AXA World Funds - Global Inflation Bonds Redex A Capitalisation EUR

**Categoria Morningstar™**

Obbligazionari Altro

**Benchmark Morningstar**
Not Categorized  
Usato nel Report
**Benchmark Dichiarato**

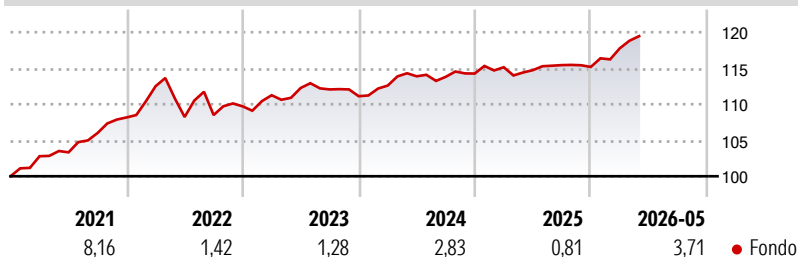
Not Benchmarked

**Morningstar Rating™**

Senza rating

**Obiettivo d'Investimento Dichiarato**

Perseguire una performance dell'investimento, espressa in EUR, tramite la gestione attiva di un portafoglio investito in obbligazioni indicizzate all'inflazione attenuando al contempo gli effetti dei movimenti paralleli al rialzo o al ribasso su scala globale delle curve dei tassi d'interesse.

**Rendimenti**

**Misure di Rischio**

3Y Alpha	-	3Y Sharpe Ratio	-0,18
3Y Beta	-	3Y Std Dev	2,02
3Y R-Squared	-	3Y Risk	-
3Y Info Ratio	-	5Y Risk	-
3Y Tracking Error	-	10Y Risk	-

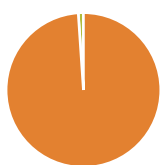
**Rend. Cumulati %**

Periodo	Fondo
3-Mesi	2,87
6-Mesi	3,71
1-Anno	4,25
3-Anni Ann.ti	2,70
5-Anni Ann.ti	2,90
10-Anni Ann.ti	-

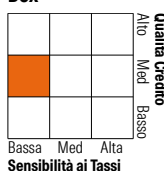
Rendimenti aggiornati al 22/05/2026

**Rendimenti**

Periodo	Q1	Q2	Q3	Q4
2026	2,25	-	-	-
2025	0,77	-0,36	0,61	-0,22
2024	1,33	1,15	-0,06	0,40
2023	1,40	0,90	-0,18	-0,84
2022	4,01	-3,80	0,25	1,11

**Portafoglio 28/02/2026**

**Asset Allocation %**

Azioni	0,00
Obbligazioni	98,93
Liquidità	1,07
Altro	0,00

**Fixed Income Style**
**Box™**


Sensibilità ai Tassi

Stile	Fondo
Duration Effettiva	1,92
Maturità effettiva	1,39
Qualità Credito Media	A

**Credit Quality %**

Qualità	Fondo	Qualità	Fondo
AAA	14,50	BBB	20,61
AA	64,61	BB	0,00
A	0,00	B	0,00
		Below B	0,00
		Not Rated	0,27

**Titoli principali**

Nome	Settore	%
Ultra 10 Year US Treasury...	-	36,23
United States Treasury Notes	-	21,15
Italy (Republic Of)	-	15,46
Long Gilt Future June 26	-	15,13
Germany (Federal Republic Of)	-	14,49
United States Treasury Notes	-	10,58
Euro Bund Future Mar 26	-	10,26
United Kingdom of Great...	-	9,34
United Kingdom of Great...	-	8,68
United States Treasury Notes	-	7,55
% Primi 10 Titoli sul Patrimonio		148,88
Numero Complessivo di Titoli Azionari		0
Numero Complessivo di Titoli Obbligazionari		38

**Fixed Income Sector Weightings %**

Settore	Fondo
Governativo	98,60
Societario	0,00
Cartolarizzazioni	0,00
Enti Locali	0,00
Liquidità ed equivalenti	0,89
Derivati	0,51
<b>Coupon Range %</b>	<b>Fondo</b>
0 coupon	0,00
Da 0 a 4 cedole	100,00
Da 4 a 6 cedole	0,00
Da 6 a 8 cedole	0,00
Da 8 a 10 cedole	0,00
Da 10 a 12 cedole	0,00
Oltre 12 cedole	0,00

**Scadenze %**

Scadenza	Fondo
da 1 a 3	0,00
da 3 a 5	0,00
da 5 a 7	0,03
da 7 a 10	36,40
da 10 a 15	24,44
da 15 a 20	0,00
da 20 a 30	0,00
oltre 30	0,00

**Anagrafica**

Società di Gestione	BNP PARIBAS ASSET MANAGEMENT Europe	Patrimonio Classe (Mln)	7,16 EUR	Investimento Min. Ingresso	-
Telefono	+33 (0)145 252 525	Domicilio	LUSSEMBURGO	Investimento Min. Successivo	-
Web	www.bnpparibas-am.fr	Valuta del Fondo	EUR	T.E.R.	0,87%
Data di Partenza	30/07/2018	UCITS	Si	Spese correnti	0,88%
Nome del Gestore	Laura Charrier	Inc/Acc	Acc	Commissione di incentivo	-
Data Inizio Gestione	01/01/2026	ISIN	LU1790047804		
NAV (22/05/2026)	EUR 113,97				
Patrimonio Netto (Mln)	25,38 EUR				

(28/02/2026)

[See disclosures for more details](#)

© 2026 Morningstar Italia. Tutti i diritti sono riservati. Le informazioni qui contenute: (1) sono proprietà di Morningstar, (2) non possono essere copiate, (3) non costituiscono consiglio di investimento; (4) sono fornite con scopi informativi; (5) sono ritenute attendibili da Morningstar che, pertanto, ne garantisce il maggior grado di accuratezza e completezza possibile, fatto salvo il caso in cui queste Le siano state fornite in modo errato e/o non completo dalle relative società produttrici; (6) sono estratte dai dati del fondo disponibili e riferiti a date temporali diverse. Morningstar non è responsabile per qualunque danno o perdita derivante da qualunque uso delle informazioni e chi visiona tali informazioni sarà responsabile dell'uso che andrà a farne. Non vi è naturalmente garanzia alcuna che i risultati del passato trovino un riscontro nel futuro.